

**O‘ZBEKISTON RESPUBLIKASI PREZIDENTI
HUZURIDAGI STATISTIKA AGENTLIGI**

**QORAQALPOG‘ISTON RESPUBLIKASI
STATISTIKA BOSHQARMASI**

**KEGEYLI TUMANINING
MAKROIQTISODIY KO‘RSATKICHLARI**

**2022 YIL
YANVAR-DEKABR**

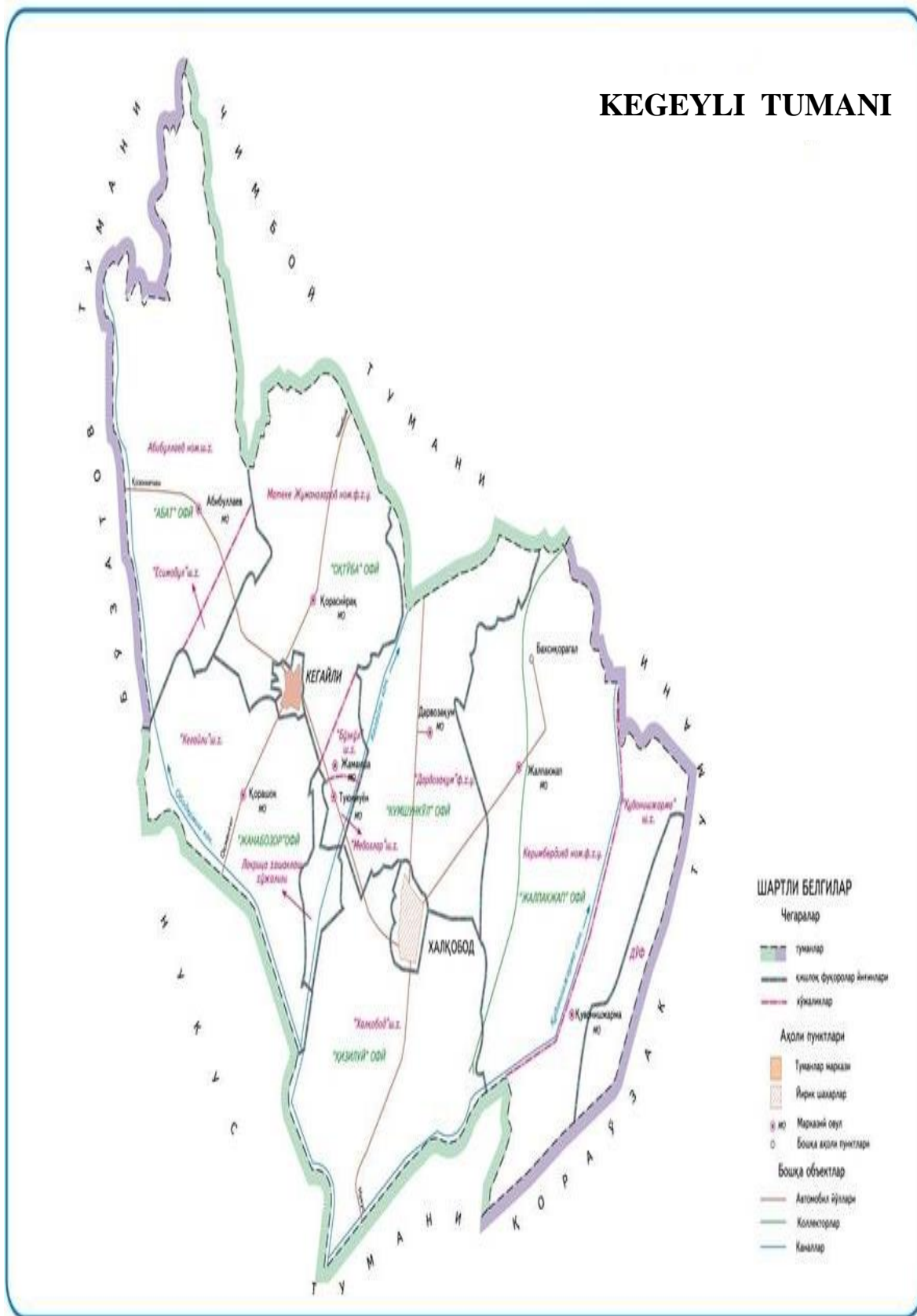
Qisqartma va shartli belgilar

%	–	foiz	l.	–	litr
mlrd.	–	milliard	0,0	–	katta bo‘lmagan miqdor
mln.	–	million	–	–	ko‘rsatkichning yo‘qligi
mln.AQSh doll.	–	million AQSh dollari	ga.	–	gektar
kv.	–	kvadrat	tn.	–	tonna
km.	–	kilometr	¹⁾ , ²⁾ , ³⁾	–	izohning mavjudligi
m.	–	marta			

MUNDARIJA

Nomi	bet
KEGEYLI TUMANI XARITASI VA ASOSIY KO'RSATKICHLARI	4-5
I. TUMANNING ASOSIY IJTIMOIIY-IQTISODIY KO'RSATKICHLARI	6-8
II. SANOAT	9-12
III. XIZMATLAR	13-17
IV. KORXONALAR VA TASHKILOTLAR FAOLIYATINING UMUMIY TAVSIFI	18-23
V. INVESTITSIYALAR VA QURILISH	24-27
VI. ISTE'MOL BOZORI VA TASHQI IQTISODIYALOQALAR	28-30
VII. QISHLOQ, O'RMON VA BALIQCHILIK XO'JALIGI	31-38
VIII. DEMOGRAFIYA VA BANDLIK	39-42
IX. O'RTACHA OYLIK NOMINAL HISOBLANGAN ISH HAQI	43-44

Qoraqalpog‘iston Respublikasi
Kegeyli tumanining
XARITASI



Respublika	Qoraqalpog‘iston
Tuman	Kegeyli
Markazi	Kegeyli shaharchasi
Tashkil topgan vaqti	<i>03.09.1928 y.</i>
Umumiy maydoni, <i>ming km²</i>	<i>0,92 ming km²</i>
Tumanga bo‘ysunuvchi shaharlar	<i>1 ta</i>
Qishloq fuqarolari yig‘inlari soni	<i>8 ta</i>
Mahalla fuqarolari yig‘inlari soni	<i>8 ta</i>
Qishloq aholi punktlari	<i>130 ta</i>
2023 yil 1 yanvar holatidagi doimiy aholi soni, ming kishi	<i>74,2</i>
<i>sh.j.:</i> shahar	<i>30,0</i>
<i>qishloq</i>	<i>44,2</i>
Respublika poytaxtigacha bo‘lgan masofa, km.	<i>39,9 km.</i>
Chegaradosh viloyatlar	-
Chegaradosh tumanlar	<i>Nukus, Chimboy, Qorao‘zak, Bo‘zatov,</i>

I. TUMANNING ASOSIY JTIMOIIY- IQTISODIY KO'RSATKICHLARI

Asosiy iqtisodiy ko'rsatkichlar (2022 yilning yanvar-dekabr oylarida)

	Jami		Aholi jon boshiga	
	mlrd. so'm	2021 yilning yanvar-dekabriga nisbatan foizda	mingso'm	2021 yilning yanvar-dekabriga nisbatan foizda
Sanoat	312,6	114,4	4 230,4	113,7
Iste'mol tovarlari	74,5	112,9	1 007,5	112,2
Qishloq, o'rmon va baliqchilik xo'jaligi	512	103,6	6 927,6	102,9
Asosiy kapitalga investitsiyalar	174,4	113,6	2 359,9	112,8
Qurilish ishlari	107,2	116,3	1 451,4	115,5
Chakana tovar aylanmasi	242,6	116,4	3 282,9	115,6
Xizmatlar jami	191,5	112,6	2 591,7	111,8

Tashqi savdo aylanmasi (mln. AQSh dollari)

	Tashqi savdo aylanmasi	Eksport	Import	Saldo
2022 yilning yanvar-dekabr oylarida	8,4	6,4	2,0	4,4

**Kegeyli tumanining Qoraqalpog‘iston Respublikasi bilan solishtirma
asosiy iqtisodiy ko‘rsatkichlari**
(2022 yilning yanvar-dekabr oylarida)

	Hajmi mlrd. so‘m	2021 yilning yanvar- dekabriga nisbatan foizda	Kegeyli tumanining respublikada tutgan ulushi, %da
Sanoat	312,6	114,4	1,8
Iste‘mol tovarlari	74,5	112,9	2,2
Qishloq, o‘rmon va baliqchilik xo‘jaligi	512	103,6	3,6
Asosiy kapitalga investitsiyalar	174,4	113,6	1,7
Qurilish ishlari	107,2	116,3	2,0
Yuk aylanmasi (mln. tn-km)	15,2	97,3	1,8
Yo‘lovchi aylanmasi (mln. yo‘lovchi-km)	184,5	103,4	4,5
Chakana tovar aylanmasi	242,6	116,4	2,2
Bozor xizmatlari	191,5	112,6	1,8
Tashqi savdo aylanmasi (mln. AQSh dollari)	8,4	110,6	1,4
Eksport (mln. AQSh dollari)	6,4	103,5	1,8
Import (mln. AQSh dollari)	2,0	141,6	0,8

Asosiy iqtisodiy ko'rsatkichlarning tahlili

	2022 yil yanvar-dekabr, mlrd. so'm		
	O'zbekiston Respublikasi	Qoraqalpog'iston Respublikasi	Kegeyli tumani
Sanoat	551 050,9	17 794,6	312,6
<i>o'sish sur'ati, foizda</i>	<i>105,2</i>	<i>100,6</i>	<i>114,4</i>
Iste'mol tovarlari	197 892,7	3 319,2	74,5
<i>o'sish sur'ati, foizda</i>	<i>119,4</i>	<i>109,5</i>	<i>112,9</i>
Qishloq, o'rmon va baliqchilik xo'jaligi	364 522,8	14 359,1	512,0
<i>o'sish sur'ati, foizda</i>	<i>103,6</i>	<i>103,3</i>	<i>103,6</i>
Asosiy kapitalga investitsiyalar	269 857,5	10 099,8	174,4
<i>o'sish sur'ati, foizda</i>	<i>100,9</i>	<i>113,2</i>	<i>113,6</i>
Qurilish ishlari	130 767,1	5 289,6	107,2
<i>o'sish sur'ati, foizda</i>	<i>106,6</i>	<i>107,7</i>	<i>116,3</i>
Chakana tovar aylanmasi	319 288,2	10 803,0	242,6
<i>o'sish sur'ati, foizda</i>	<i>112,3</i>	<i>112,3</i>	<i>116,4</i>
Jami xizmatlar	357 554,5	10 421,9	191,5
<i>o'sish sur'ati, foizda</i>	<i>115,9</i>	<i>115,7</i>	<i>112,6</i>
Eksport, mln. AQSh dollari	19 309,1	365,3	6,4
<i>o'sish sur'ati, foizda</i>	<i>115,9</i>	<i>87,8</i>	<i>103,5</i>
Import, mln. AQSh dollari	30699,3	246,5	2,0
<i>o'sish sur'ati, foizda</i>	<i>120,4</i>	<i>105,8</i>	<i>141,6</i>

Kegeyli tumani asosiy iqtisodiy ko'rsatkichlarida kichik biznes ulushi

(2022 yil yanvar-dekabr oylarida, foizhisobida)

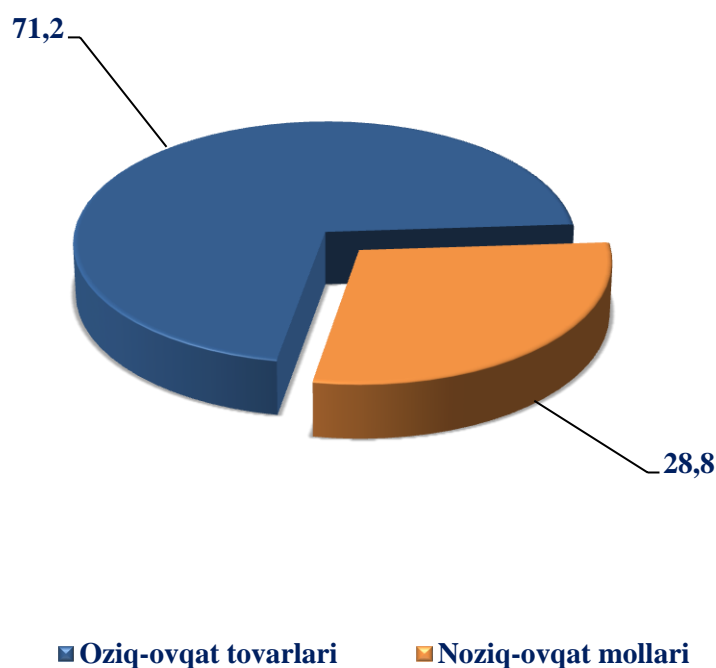
Sanoat	Qishloq, o'rmon va baliqchilik xo'jaligi	Investitsiya	Qurilish ishlari	Chakana tovar aylanmasi	Jami xizmatlar	Eksport	Import
23,8	99,6	35,8	87,9	99,5	79,3	13,5	24,3

II. SANOAT

Dastlabki ma'lumotlarga asosan joriy yilning yanvar-dekabr oylarida Kegeyli tumanida faoliyat ko'rsatayotgan sanoat korxonalaridan tomonidan 312,6mlrd.so'mlik sanoat maxsulotlari ishlab chiqarilishiga erishildi va o'tgan yilning mos davriga nisbatan o'sish sur'ati 114,4 % ni tashkil etdi.

Hisobot yilida 74,5 mlrd. so'mlik iste'mol tovarlari ishlab chiqarilib, 2021 yil yanvar-dekabriga nisbatan 112,9 foizni tashkil etdi. Jumladan, 53,1 mlrd. so'mlik oziq-ovqat mahsulotlari ishlab chiqarilib umumiy hajmga nisbatan 71,2 % ni tashkil qilib, 21,4 mlrd. so'mlik noziq-ovqat mollari (2021 yil yanvar- dekabriga nisbatan mos ravishda 100,5 foiz va 163,0 foiz) ishlab chiqarildi va umumiy hajmga nisbatan 28,8 % ni tashkil qilganligini kuzatishimiz mumkin.

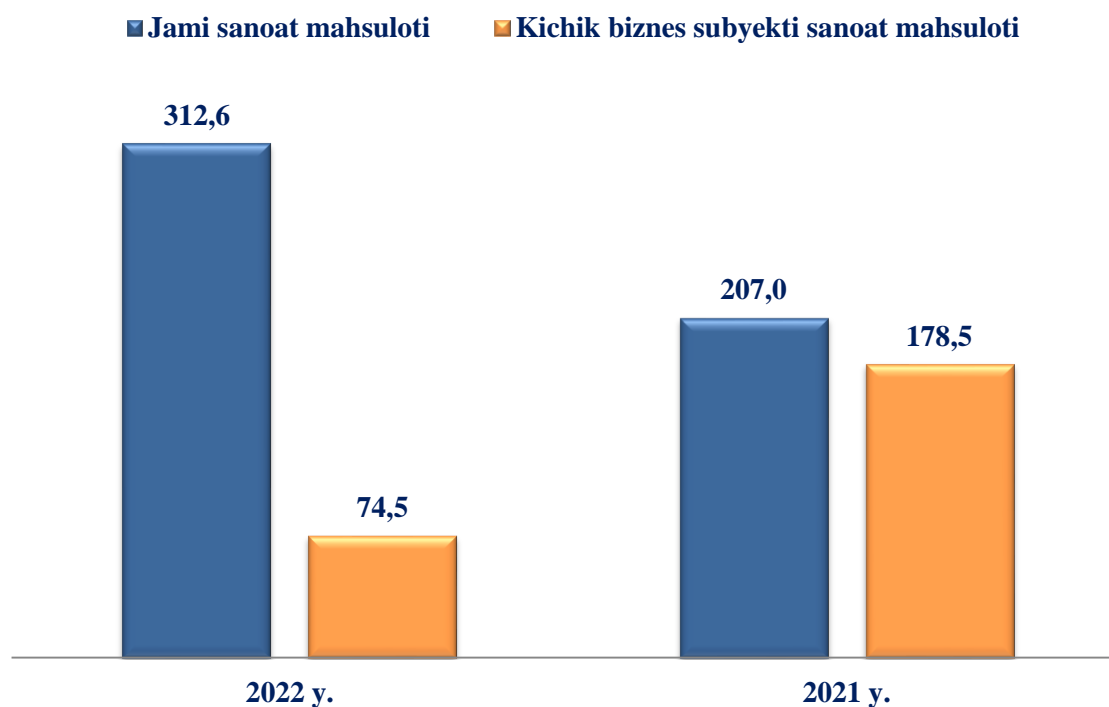
2022 yilning yanvar-dekabr oylarida iste'mol tovarlari ishlab chiqarish ulushi, foizda



Sanoat ishlab chiqarishda kichik biznesning ulishi

Bugungi kunda kichik biznes va xususiy tadbirkorlik mamlakatimiz ichki bozorini tovar va xizmatlar bilan ta'minlashda, aholi bandligi va real daromadlarini oshirishda, resurslarni oqilona taqsimlash va ulardan samarali foydalanishda, ijtimoiy guruhlar daromadlarining nomutanosibligini kamaytirishda, iqtisodiyotning turli tarmoqlari o'rtasidagi o'zaro aloqalarni yaxshilashda katta ahamiyatga ega bo'lib, islohotlarni chuqurlashtirishning asosiy katalizatori hisoblanadi. Kichik biznes va xususiy tadbirkorlik subyektlari bozor kon'yunkturasi o'zgarishlariga ham, iste'molchi talabi o'zgarishlariga ham tez moslashishga qodir bo'lib, iste'mol bozoridagi muvozanatni ushlab turishda muhim rol o'ynaydi, shuningdek, raqobat muhitining shakllanishiga xizmat qiladi. Joriy yilning yanvar-dekabr oylarida tumanda 312,6 mlrd.so'mlik sanoat mahsuloti ishlab chiqarilishi amalga oshirilgan bo'lib, shundan 74,5 mlrd.so'm yoki umumiy hajmning 23,8 % ni kichik biznes subyektlari tomonidan ishlab chiqarilgan sanoat mahsuloti tashkil qilganligini ko'rishimiz mumkin.

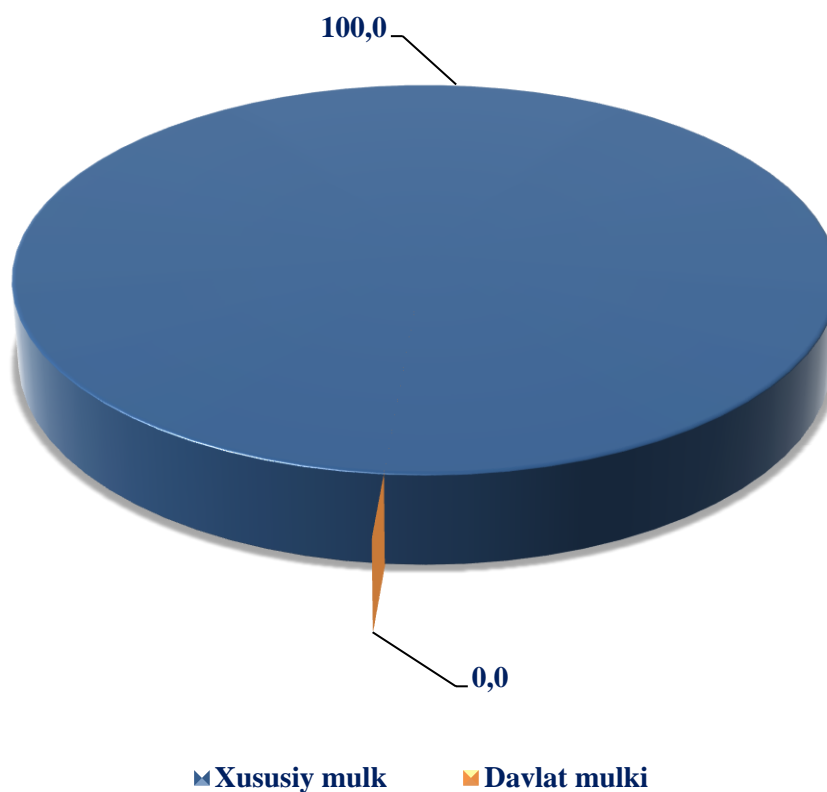
Yanvar-dekabr oylarida Kegeyli tumanida sanoat mahsuloti ishlab chiqarishning tarkibi (mlrd. so'mda)



Davlat va xususiy sektorning o‘zaro munosabati mamlakatdagi ijtimoiy-iqtisodiy barqaror vaziyatni ta’minlashda xususiy biznesning manfaatdorligini oshirishda katta xizmat qiladi. O‘z navbatida, mamlakatimizda davlat tasarrufidan chiqarish va xususiylashtirish borasida olib borilayotgan islohotlar natijasi o‘laroq Kegeyli tumanida sanoat mahsulotlari ishlab chiqarish hajmida nodavlat sektorning ulushi salmoqli ekanligini ko‘rish mumkin. Tarmoq korxonalarini tomonidan joriy yilning yanvar-dekabr oylarida 312,6 mlrd. so‘mlik mahsulotlar ishlab chiqarildi yoki o‘sinh sur‘ati o‘tgan yilning shu davriga nisbatan 114,4 % ni tashkil etdi, shuning bilan birga nodavlat sektorida 312,6 mlrd. so‘mlik mahsulot ishlab chiqarilib, umumiy hajmga 100 % tashkil etdi.

Sanoat mahsulotlari ishlab chiqarish davlat va nodavlat sektorlarida

(foiz hisobidagi ulushi)

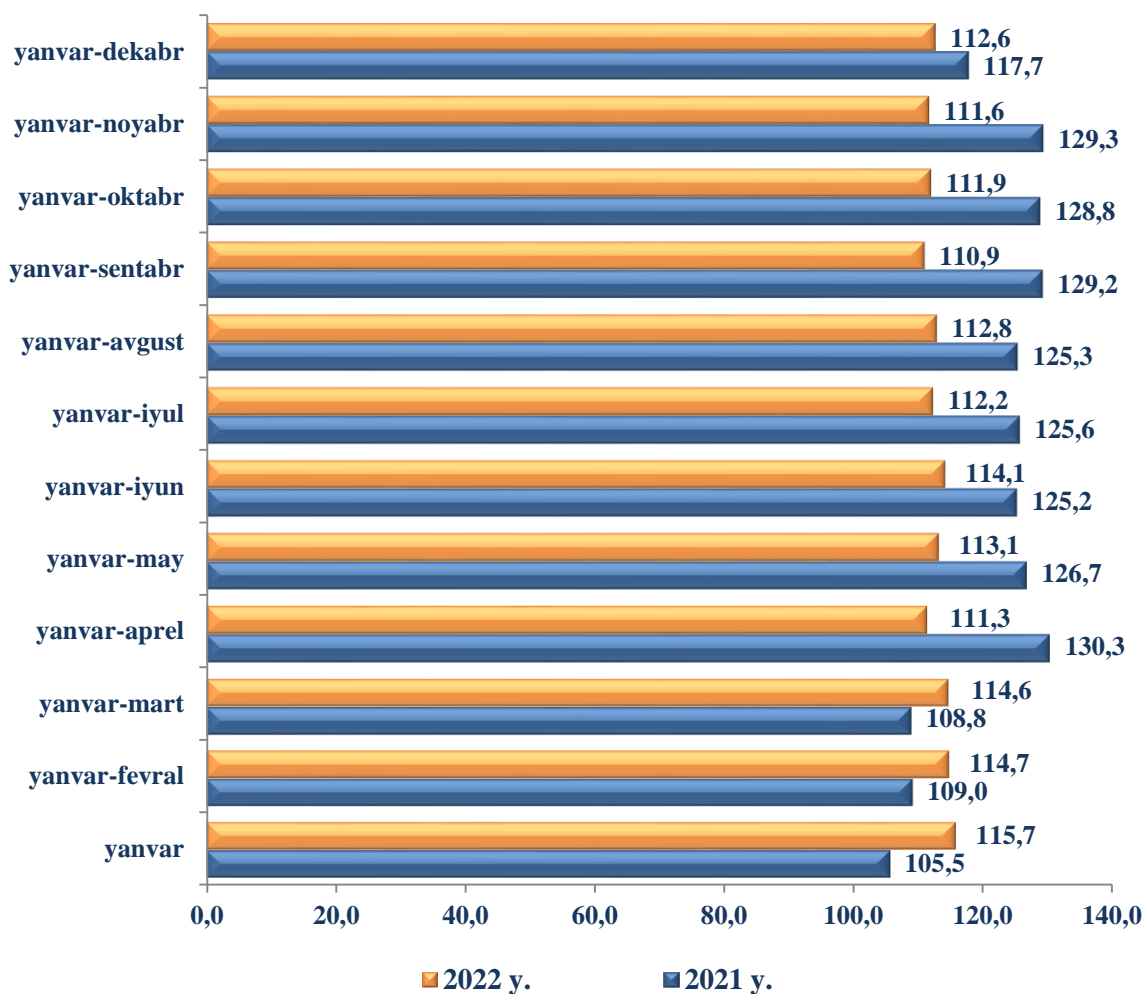


Rivojlangan xorijiy davlatlar tajribasi shuni ko'rsatadiki, sanoat mamlakatning ijtimoiy-iqtisodiy rivojlanishida muhim o'rin tutadi. Shu nuqtai nazardan kelib chiqib Qoraqalpog'iston Respublikasi va tumanlarda ishlab chiqarilgan sanoat mahsuloti hajmini tumanlar aro hamda tumanlarni shahar ko'rsatkichlari bilan taqqoslash orqali tahlil qilish, sanoat mahsulotini aholi jon boshiga to'g'ri keladigan miqdori dinamikasini kuzatib borish, hududlardagi ustuvor vazifalarni va o'sish nuqtalarini belgilash muhim ahamiyat kasb etadi. O'z navbatida joriy yilning yanvar-dekabr oylarida Kegeyli tumanida sanoat mahsuloti ishlab chiqarilishi 312,6 mlrd.so'mni tashkil etib, mazkur ko'rsatkich Qoraqalpog'iston Respublikasining jami sanoat mahsuloti ishlab chiqarilishida 1,8 % tashkil etdi. Tumanda ishlab chiqarilgan sanoat mahsuloti hajmi aholi jon boshiga 4230,4 ming.so'mni yoki o'tgan yilning mos davriga nisbatan o'sish sur'ati 113,7 % ga yetkazilganligini kuzatishimiz mumkin. Shuningdek, tumanda iste'mol tovarlari ishlab chiqarilishi 74,5 mlrd.so'mni tashkil qilib, Qoraqalpog'iston Respublikasining jami iste'mol tovarlari ishlab chiqarilishida 2,2 % tashkil etdi. Tumanda ishlab chiqarilgan iste'mol tovarlari aholi jon boshiga 1007,5 ming. so'mni yoki o'tgan yilning mos davriga nisbatan o'sish sur'ati 112,2 % ga yetkazilganligini kuzatishimiz mumkin.

III. XIZMATLAR

Xizmatlar sohasini rivojlantirish ijtimoiy yo'naltirilgan bozor iqtisodiyotini shakllantirishning eng muhim shartlaridan biri hisoblanadi. Bugungi kunda mamlakatda olib borilayotgan bozor islohotlari jamiyatni rivojlantirishning eng muhim ijtimoiy-iqtisodiy vazifalarini hal qilishda xizmat ko'rsatish sohasining rolini oshirishga katta ta'sir ko'rsatadi. Xizmatlarning xilma-xilligi aholining katta qismini hayot sifatini va farovonligini yaxshilash imkonini beradi. Natijada, 2022 yil yanvar-dekabr oylarida xizmatlar ishlab chiqarish hajmi 191,5 mlrd. so'mni tashkil etdi. O'sish sur'ati o'tgan yilning mos davriga nisbatan 112,6 % ni tashkil etdi.

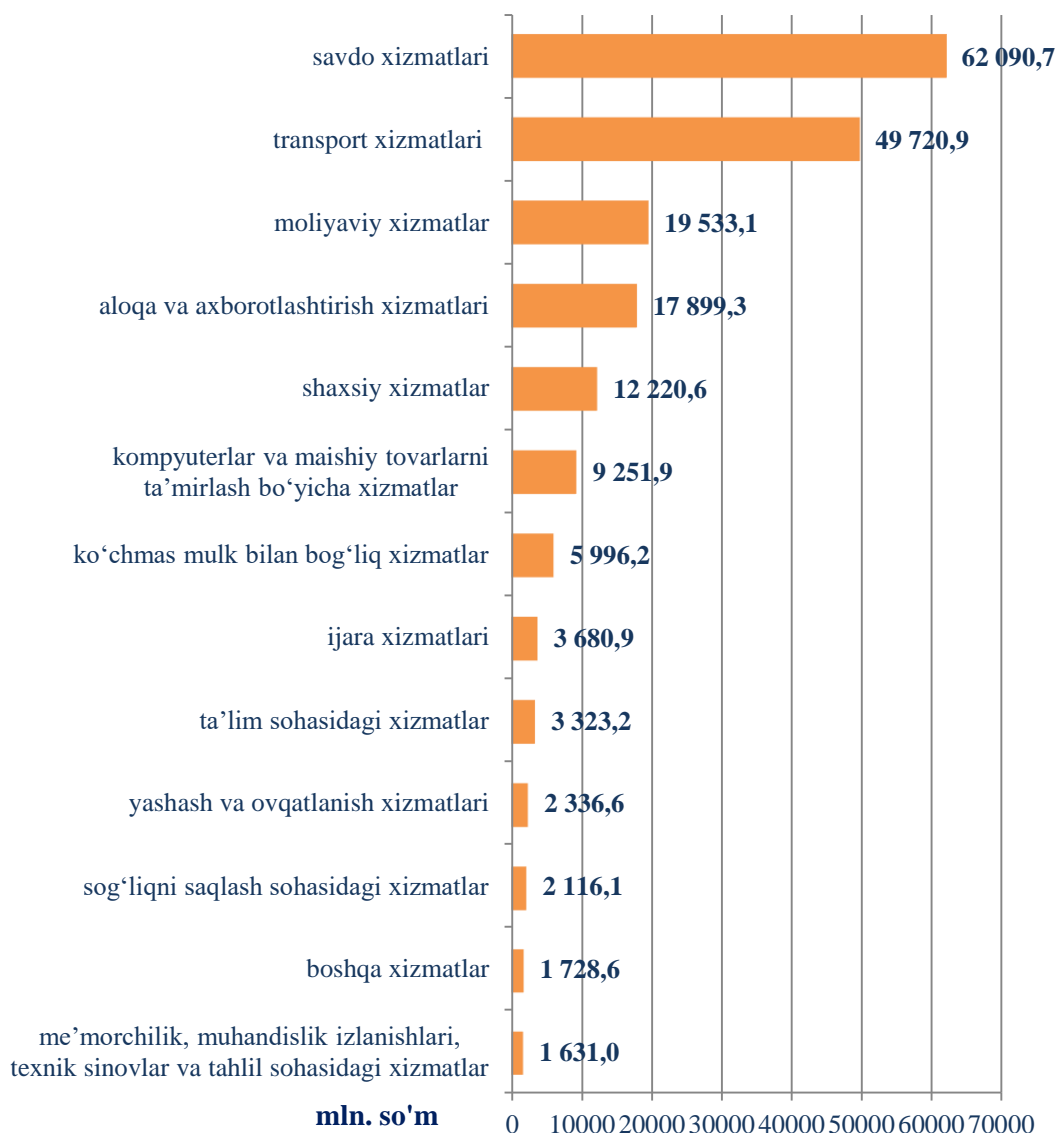
Kegeyli tumanida jami xizmatlarning o'sish sur'atlarining dinamikasi
% da



Iqtisodiy faoliyat turlari bo'yicha bozor xizmatlari ishlab chiqarish
(2022 yil yanvar-dekabr oylari uchun)

	mln.so'm	o'sish sur'ati, % da	jamiga nisbatan % da
Xizmatlar – jami	191 529,1	112,6	100,0
<i>shu jumladan asosiy turlari bo'yicha:</i>			
aloqa va axborotlashtirish xizmatlari	17 899,3	114,3	9,3
moliyaviy xizmatlar	19 533,1	116,1	10,2
transport xizmatlari	49 720,9	110,9	26,0
shu jumladan: avtotransport xizmatlari	49 234,2	107,0	25,7
yashash va ovqatlanish xizmatlari	2 336,6	104,1	1,2
savdo xizmatlari	62 090,7	105,1	32,4
ko'chmas mulk bilan bog'liq xizmatlar	5 996,2	161,5	3,1
ta'lim sohasidagi xizmatlar	3 323,2	113,0	1,7
sog'liqni saqlash sohasidagi xizmatlar	2 116,1	107,9	1,1
ijara xizmatlari	3 680,9	113,3	1,9
kompyuterlar va maishiy tovarlarni ta'mirlash bo'yicha xizmatlar	9 251,9	115,3	4,8
shaxsiy xizmatlar	12220,6	110,6	6,4
me'morchilik, muhandislik izlanishlari, texnik sinovlar va tahlil sohasidagi xizmatlar	1 631,0	117,9	0,9
boshqa xizmatlar	1 728,6	115,8	0,9

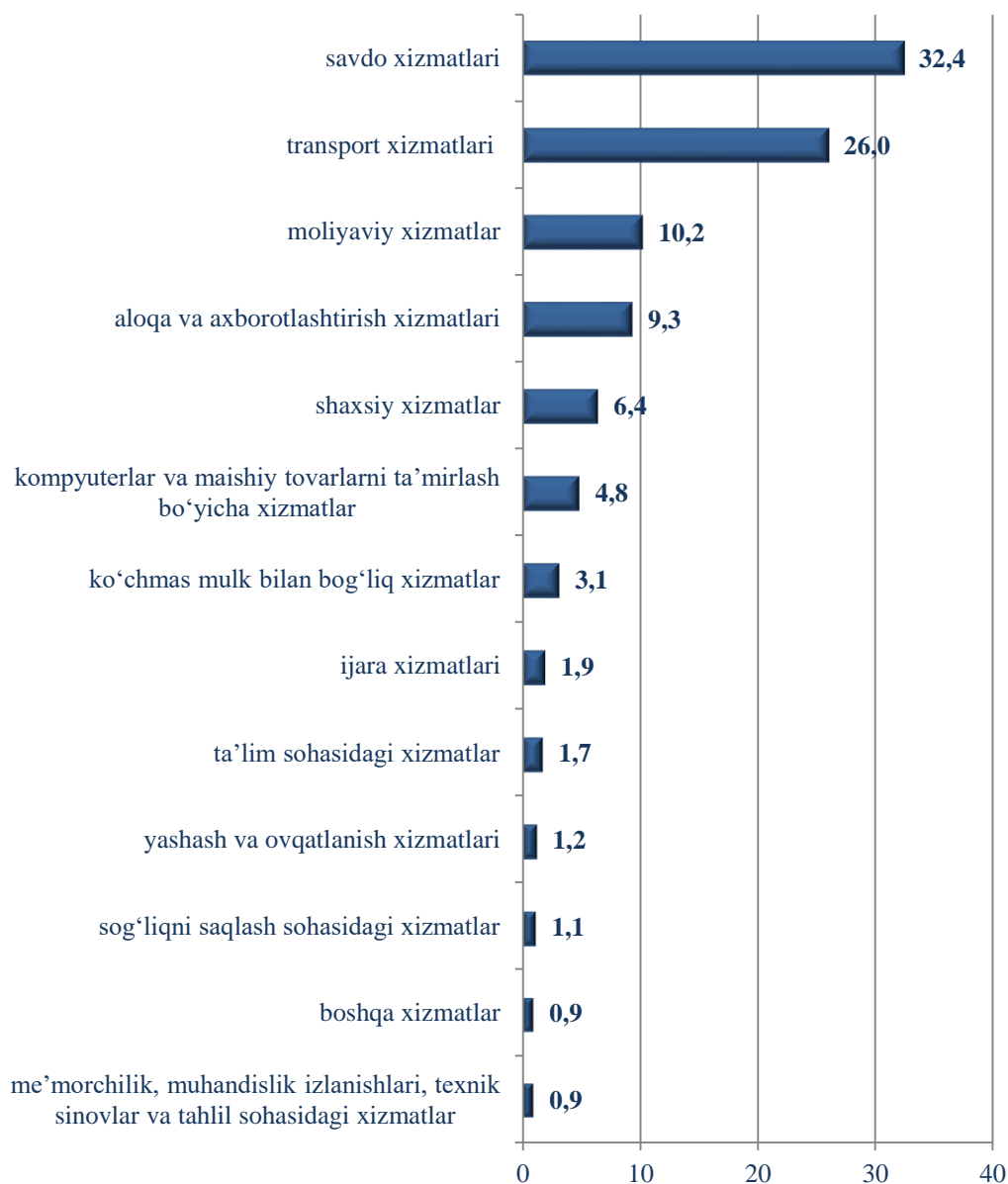
**Iqtisodiy faoliyat turlari bo'yicha ishlab chiqarilgan
(ko'rsatilgan) bozor xizmatlarning hajmi
(yanvar–dekabr oylarida)**



Kegeyli tumanida eng katta xizmat hajmi savdo xizmatlar (62 090,7 mln. so'm) va transport xizmatlari (49 720,9 mln. so'm)ga to'g'ri keladi.

Eng kichik xizmat hajmi esa me'morchilik, muhandislik izlanishlari, texnik sinovlar va tahlil sohasidagi xizmatlar (1631,0 mln.so'm) va boshqa xizmatlar (1728,6 mln.so'm)ga to'g'ri keladi.

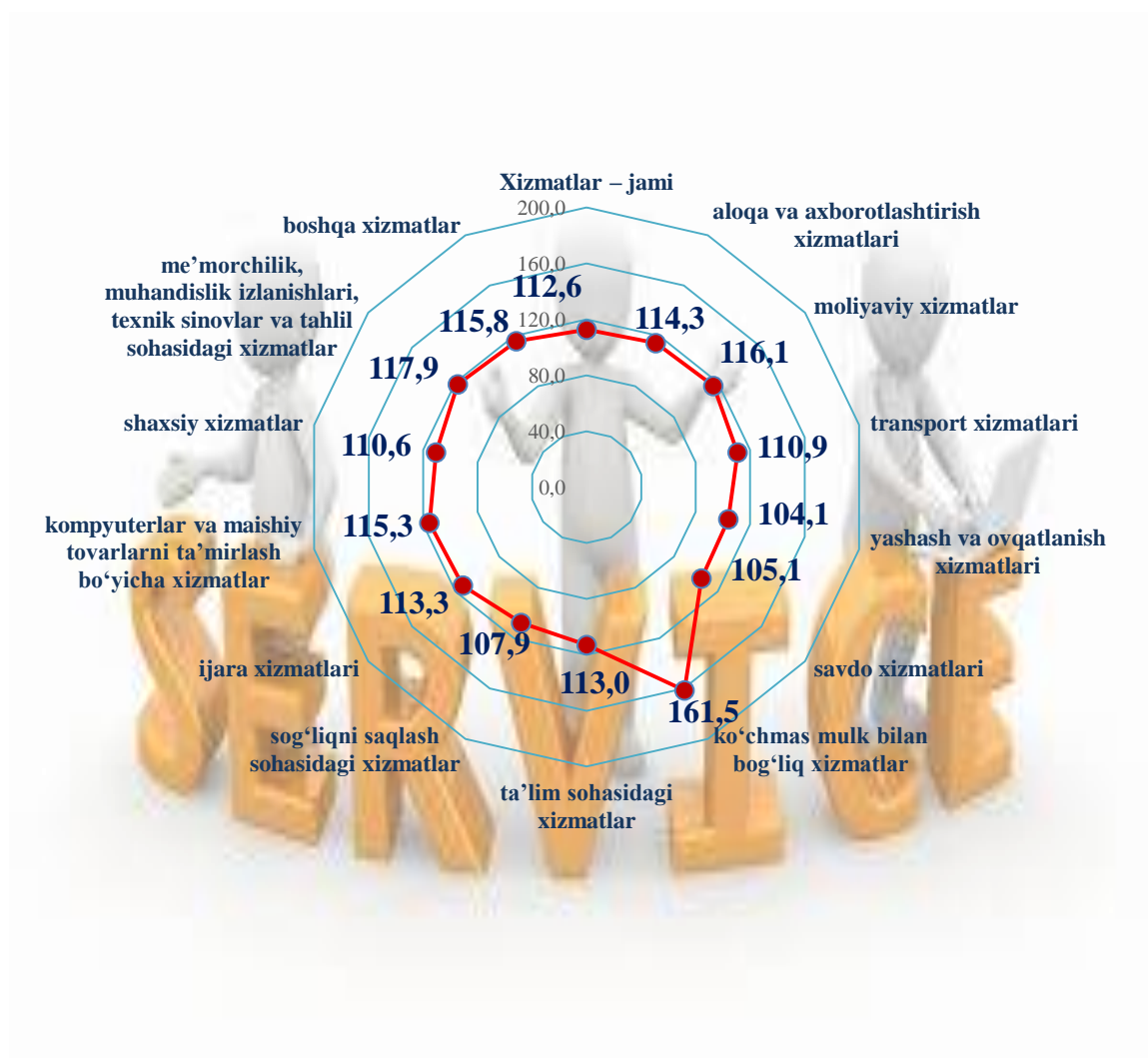
Iqtisodiy faoliyat turlari bo'yicha xizmatlar tarkibi, foizda
(yanvar–dekabr oylarida)



Kegeyli tumani bo'yicha yuqori ulush savdo xizmatlar (32,4 %) va transport xizmatlari (26,0 %)da qayd etildi.

Uncha yuqori bo'lmagan ulush me'morchilik, muhandislik izlanishlari, texnik sinovlar va tahlil sohasidagi xizmatlar va boshqa xizmatlar (0,9 %) da qayd etildi.

**Iqtisodiy faoliyat turlari bo'yicha
xizmatlarining o'sish sur'ati**
(yanvar-dekabr oylarida)



Kegeyli tumanida o'tgan yilning mos davriga nisbatan yuqori o'sish sur'atlari ko'chmas mulk bilan bog'liq xizmatlar (161,5 %) va arxitektura xizmatlar (117,9 %), da qayd etildi.

Uncha yuqori bo'lmagan o'sish sur'atlari yashash va ovqatlanish xizmatlar (104,1 %)da qayd etildi.

IV.KORXONALAR VA TASHKILOTLAR FAOLIYATINING UMUMIY TAVSIFI

1.1 Korxonalar va tashkilotlarning umumiy tavsifi

Korxonalar va tashkilotlar yagona davlat registri ma'lumotlariga ko'ra, tuman bo'yicha 2023 yilning 1 yanvar holatiga ro'yxatga olingan yuridik shaxslar soni 890tani tashkil qilib, shundan 850tasi yoki 95,5 foizi faoliyat ko'rsatmoqda.

Iqtisodiy faoliyat turlari bo'yicha ro'yxatga olingan korxonalar va tashkilotlarning asosiy qismi qishloq, o'rmon va baliqchilik xo'jaligi 235 ta (26,4 foizi), savdo 185 ta (20,8 foiz), sanoat 106 ta (11,9 foizi) va qurilish sohalariga 69 ta (7,8 foizi)ga to'g'ri keladi.

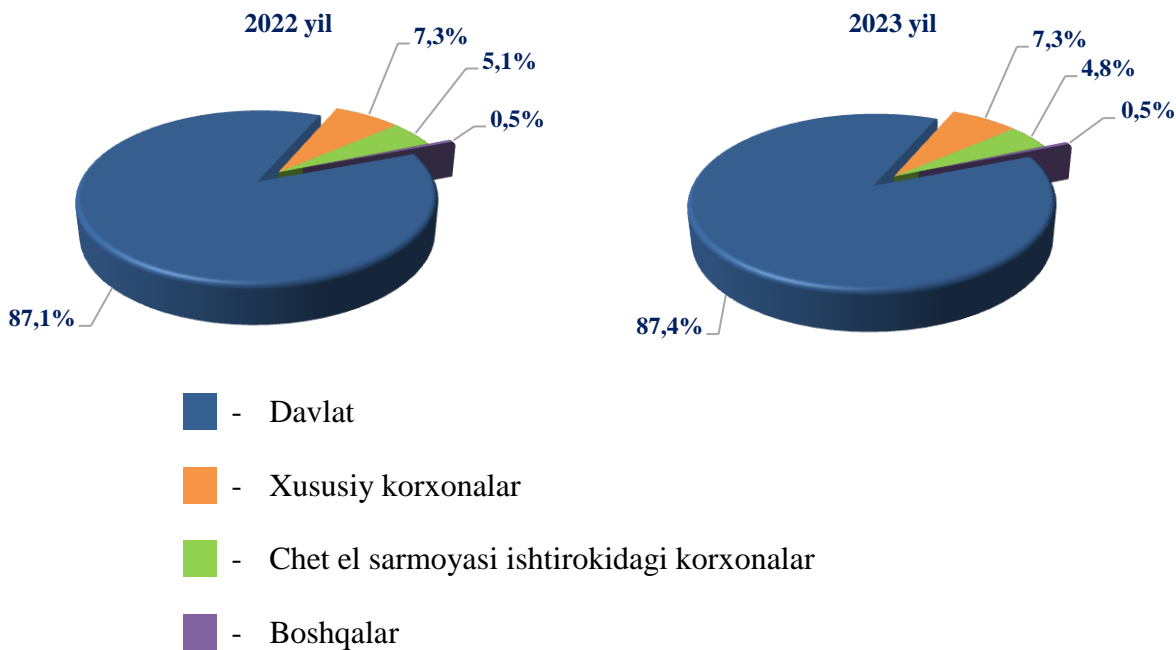
2023 yilning 1 yanvar holatiga ro'yxatga olingan hamda faoliyat ko'rsatayotgan korxonalar va tashkilotlar iqtisodiy faoliyat turlari bo'yicha

	Ro'yxatga olinganlar		Faoliyat ko'rsatayotganlar	
	birlik	yakunga nisbatan foizda	birlik	yakunga nisbatan foizda
Jami	890	100,0	850	100,0
<i>shu jumladan:</i>				
qishloq, o'rmon va baliqchilik xo'jaligi	235	26,4	216	25,4
Sanoat	106	11,9	98	11,5
Qurilish	69	7,8	68	8,0
Savdo	185	20,8	179	21,1
tashish va saqlash	29	3,3	29	3,4
yashash va ovqatlanish bo'yicha xizmatlar	44	4,9	43	5,1
axborot va aloqa	10	1,1	10	1,2
sog'liqni saqlash va ijtimoiy xizmatlar ko'rsatish	14	1,6	13	1,5
boshqa turdagi xizmatlar ko'rsatish	198	22,2	194	22,8

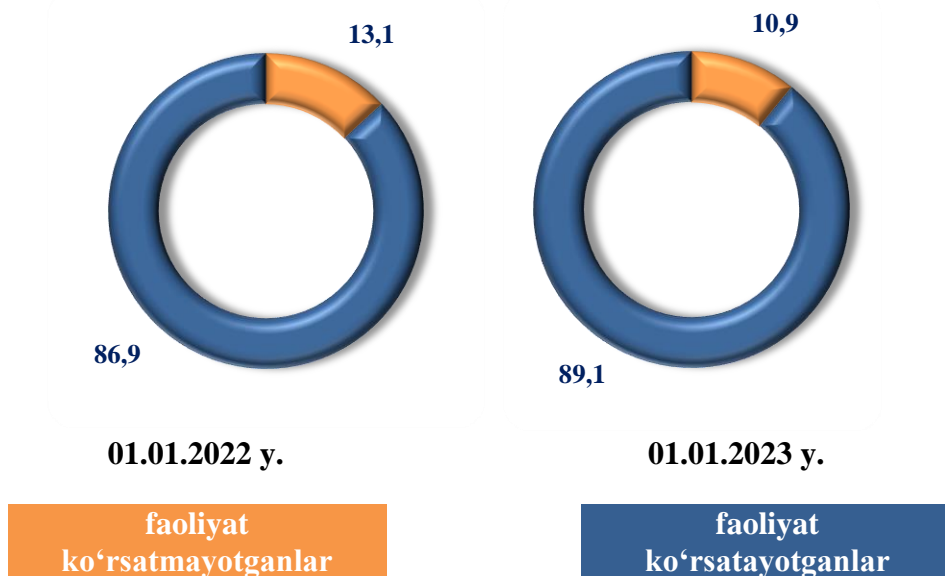
Ro'yxatga olingan korxonalar umumiy sonining 10,3 foizi notijorat mulki hamda 89,7 foizi tijorat mulki shaklidagi korxonalarni tashkil etadi.

Ushbu korxonalarining 7,3 foizi davlat korxonalar, 4,8 foizi xususiy korxonalar, 0,5 foizi chet el sarmoyasi ishtirokidagi korxonalar, 87,4 foizi boshqa korxonalar ulushiga to'g'ri keldi.

Ro'yxatga olingan yuridik shaxslarning tashkiliy-huquqiy shakllari
(1 yanvar holatiga, umumiy soniga nisbatan foiz hisobida)



Korxonalar va tashkilotlarning umumiy sonidan faoliyat ko'rsatayotganlar va faoliyat ko'rsatmayotganlarning ulushi, %



**Yanvar-dekabr oylarida yangi tashkil etilgan korxonalar va tashkilotlarning
iqtisodiy faoliyat turlari bo'yicha soni, birlikda
(fermer va dehqon xo'jaliklaridan tashqari)**

	2021 y.		2022 y.	
	umumiy soni	ulushi, %	umumiy soni	ulushi, %
Jami	223	100,0	165	100,0
<i>shundan:</i>				
qishloq, o'rmon va baliqchilik xo'jaligi	102	45,7	69	41,8
sanoat	32	14,3	24	14,5
qurilish	6	2,7	5	3,0
savdo	49	22,0	35	21,2
tashish va saqlash	1	0,4	6	3,6
yashash va ovqatlanish bo'yicha xizmatlar	6	2,7	2	1,2
axborot va aloqa	3	1,3	3	1,8
sog'liqni saqlash va ijtimoiy xizmatlar ko'rsatish	4	1,8	-	-
boshqa turlar	20	9,0	21	12,7

2022 yil yanvar-dekabr oylarida jami 165 ta yangi korxonalar va tashkilotlar ro'yxatga olingan (shundan kichik biznes sub'ektlari 157 ta).

Iqtisodiy faoliyat turlari bo'yicha yangi ro'yxatga olingan korxonalar va tashkilotlarning 69 (41,8 foiz) tasi qishloq, o'rmon va baliqchilik xo'jaligi, 24 (14,5 foiz) tasi sanoatda, 35 (21,2 foiz) savdoda, 21 (12,7 foiz) tasi boshqa turlar sohasiga g'iri keladi.

Hisobot davrida 79 ta korxonalar va tashkilotlar faoliyati tugatilgan.

Kichik tadbirkorlik subyektlari

(dehqon va fermer xo'jaliklarisiz)

Korxonalar va tashkilotlar yagona davlat registri ma'lumotlariga ko'ra, 2023 yilning 1 yanvar holatiga ro'yxatga olingan kichik tadbirkorlik sub'ektlari (dehqon va fermer xo'jaliklarisiz) soni 740 tani tashkil qilib, shundan 701 tasi yoki 94,7 foizi faoliyat ko'rsatmoqda.

Iqtisodiy faoliyat turlari bo'yicha ro'yxatga olingan kichik tadbirkorlik subyektlarining asosiy qismi qishloq, o'rmon va baliqchilik xo'jaligi 232 ta (31,4 foizi), savdo 185 ta (25,0foizi), sanoat 104 ta (14,1foizi), qurilish 68 ta (9,2 foizi), yashash va ovqatlanish bo'yicha xizmatlar 44 ta (5,9 foizi) sohalariga to'g'ri keladi.

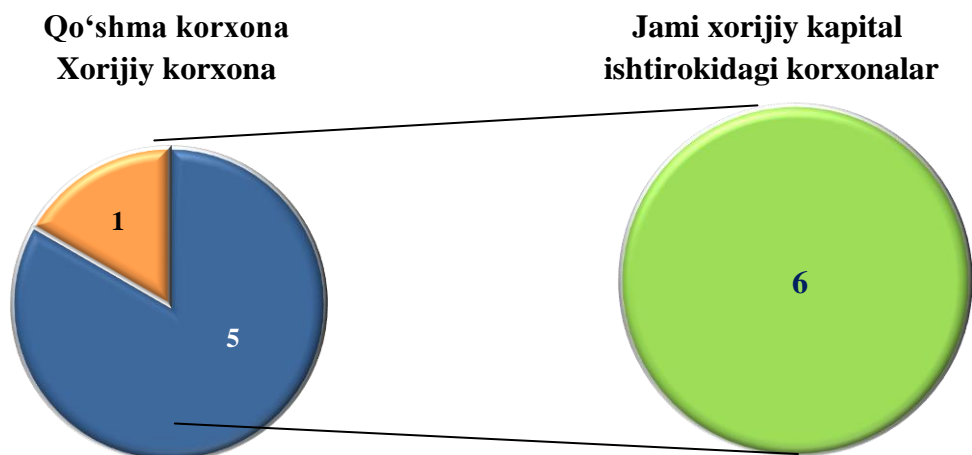
2023 yilning 1 yanvar holatiga ro'yxatga olingan hamda faoliyat ko'rsatayotgan kichik tadbirkorlik sub'ektlari iqtisodiy faoliyat turlari bo'yicha soni (dehqon va fermer xo'jaliklarisiz)

	Ro'yxatga olinganlar		Faoliyat ko'rsatayotganlar	
	birlik	yakunga nisbatan foizda	birlik	yakunga nisbatan foizda
Jami	740	100,0	701	100,0
<i>shu jumladan:</i>				
qishloq, o'rmon va baliqchilik xo'jaligi	232	31,4	213	30,4
sanoat	104	14,1	96	13,7
qurilish	68	9,2	67	9,6
savdo	185	25,0	179	25,5
tashish va saqlash	29	3,9	29	4,1
yashash va ovqatlanish bo'yicha xizmatlar	44	5,9	43	6,1
axborot va aloqa	9	1,2	9	1,3
sog'liqni saqlash va ijtimoiy xizmatlar ko'rsatish	13	1,8	12	1,7
boshqa turdagi xizmatlar ko'rsatish	56	7,5	53	7,6

Xorijiy investitsiyalar va sarmoyalar ishtirokidagi korxonalar

Korxonalar va tashkilotlar yagona davlat registri ma'lumotlariga ko'ra, 2023 yilning 1 yanvar holatiga ro'yxatga olingan xorijiy investitsiyalar va sarmoyalar ishtirokidagi korxonalar soni 7 tani tashkil qilib, 6 tasi faoliyat ko'rsatib kelmoqda.

Faoliyat ko'rsatayotgan xorijiy kapital ishtirokidagi korxonalarining iqtisodiy faoliyat turlari bo'yicha soni, birlikda



Faoliyat ko'rsatayotgan xorijiy kapital ishtirokidagi korxonalarining iqtisodiy faoliyat turlari bo'yicha soni, birlikda

	01.01.2022 y.		01.01.2023 y.	
	Korxonalar soni	Jamiga nisbatan ulushi, %	Korxonalar soni	Jamiga nisbatan ulushi, %
Jami	6	100,0	6	100,0

shundan:

qishloq, o'rmon va baliqchilik xo'jaligi	1	16,7	1	16,7
sanoat	4	66,6	4	66,6
boshqa turdagi xizmatlar ko'rsatish	1	16,7	1	16,7

**Faoliyat ko'rsatayotgan qishloq xo'jaligi korxonalarining
mulkchilik shakli bo'yicha yillar kesimida tahlili, birlikda**

	Fermer va dehqon xo'jaliklari soni	shundan:	
		fermer xo'jaliklari	dehqon xo'jaliklari

01.01.2022 y.	408	402	6
01.01.2023 y.	414	408	6

Oilaviy korxonalar to'g'risida ma'lumot

2023 yilning 1 yanvar holatiga Kegeyli tumanida jami 25 ta oilaviy korxonalar ro'yxatdan o'tgan bo'lib, 24 tani tashkil etgan.

Kegeyli tumanida ro'yxatdan o'tgan oilaviy korxonalarining respublikada tutgan ulushi 1,1 foizga teng bo'lgan, mos ravishda faoliyat ko'rsatayotgan oilaviy korxonalar 1,1 foizni tashkil etgan.

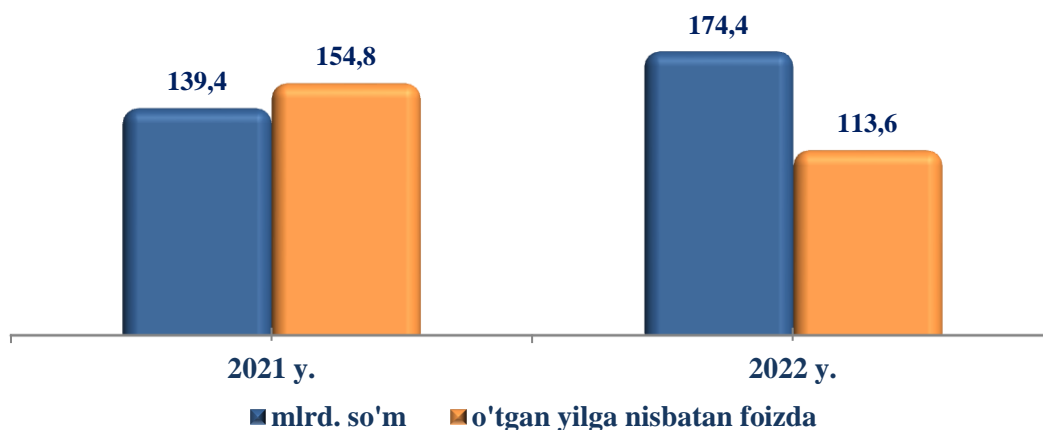
	Ro'yxatga olingan		Faoliyat ko'rsatayotgan	
	01.01.2022 y.	01.01.2023 y.	01.01.2022 y.	01.01.2023 y.

Qoraqalpog'iston Respublikasi	2050	2324	1932	2172
Kegeyli tumani	29	25	29	24
Qoraqalpog'iston Respublikasidagi ulushi, %	1,4	1,1	1,5	1,1

V. INVESTITSİYALAR VA QURILISH

2022 yil yanvar-dekabrda asosiy kapitalga kiritilgan investitsiyalarning umumiy hajmi milliy valyutada 174,4 mlrd. soʻmni yoki 2021 yilning mos davriga nisbatan oʻsish surʻati 113,6 foizni tashkil qildi.

Asosiy kapitalga kiritilgan investitsiyalar

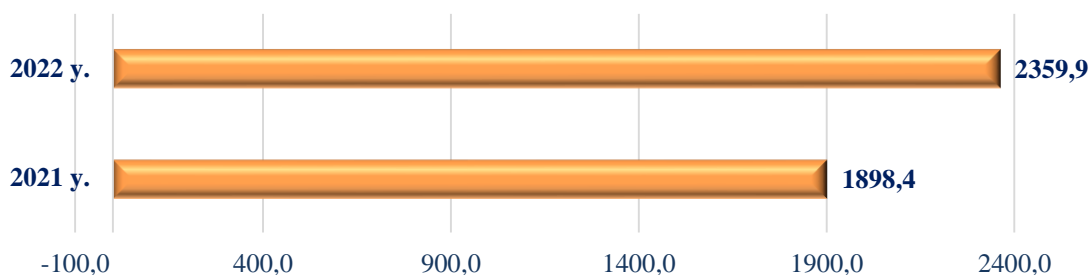


	Asosiy kapitalga oʻzlashtirilgan investitsiyalar					
	2021 y.			2022 y.		
	jami, mlrd.soʻm	oʻsish surʻati, % da	ulushi, %	jami, mlrd.soʻm	oʻsish surʻati, % da	ulushi, %
Qoraqalpogʻiston Respublikasi	8 110,7	105,1	100,0	10 099,8	113,2	100,0
Kegeyli tumani	139,4	154,8	1,7	174,4	113,6	1,7

Aholi jon boshiga investitsiya koʻrsatkichlari

	2021 y.		2022 y.	
	ming soʻm	oʻsish surʻati, % da	ming soʻm	oʻsish surʻati, % da
Qoraqalpogʻiston Respublikasi	4 189,2	103,7	5 146,6	111,7
Kegeyli tumani	1 898,4	153,5	2 359,9	112,8

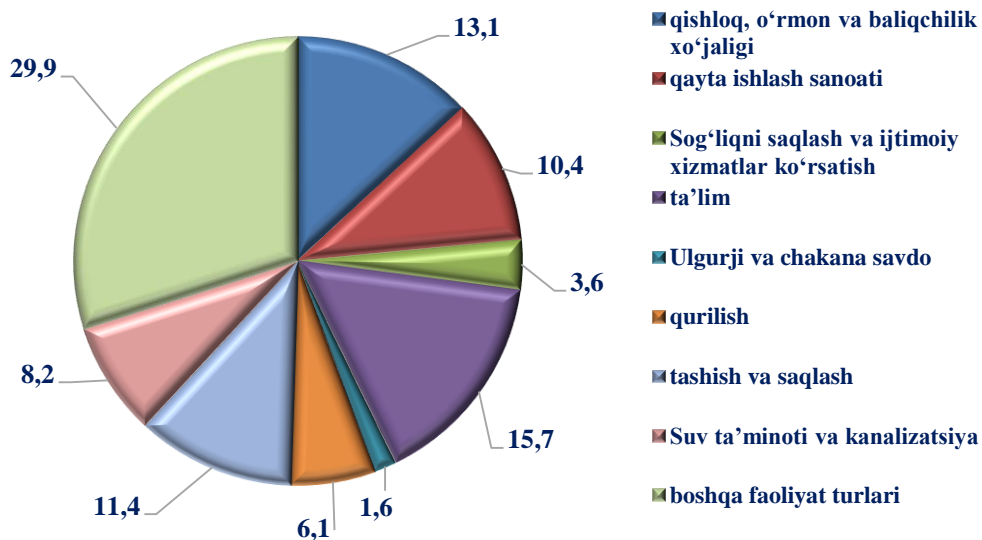
Aholi jon boshiga asosiy kapitalga investitsiyalar (ming so‘m)



2022 yilning yanvar-dekabrida asosiy kapitalga investitsiyalarning moliyalashtirish manbalari bo‘yicha taqsimlanishi

	mlrd.so‘m	jamiga nisbatan % da:
Jami moliyalashtirish manbalari hisobidan, mlrd. so‘m	174,4	100,0
Davlat byudjeti	50,4	28,9
Asosan korxonalar va aholi mablag‘lari	74,5	42,7
Tiklanish va taraqqiyot jamgarmasi	-	-
Suv ta‘minoti va kanalizatsiya tizimlarini rivojlantirish jamgarmasi	6,4	3,7
Tijorat banklari kreditlari va boshqa qarz mablag‘lari	21,7	12,4
Xorijiy investitsiya va kreditlar	21,4	12,3

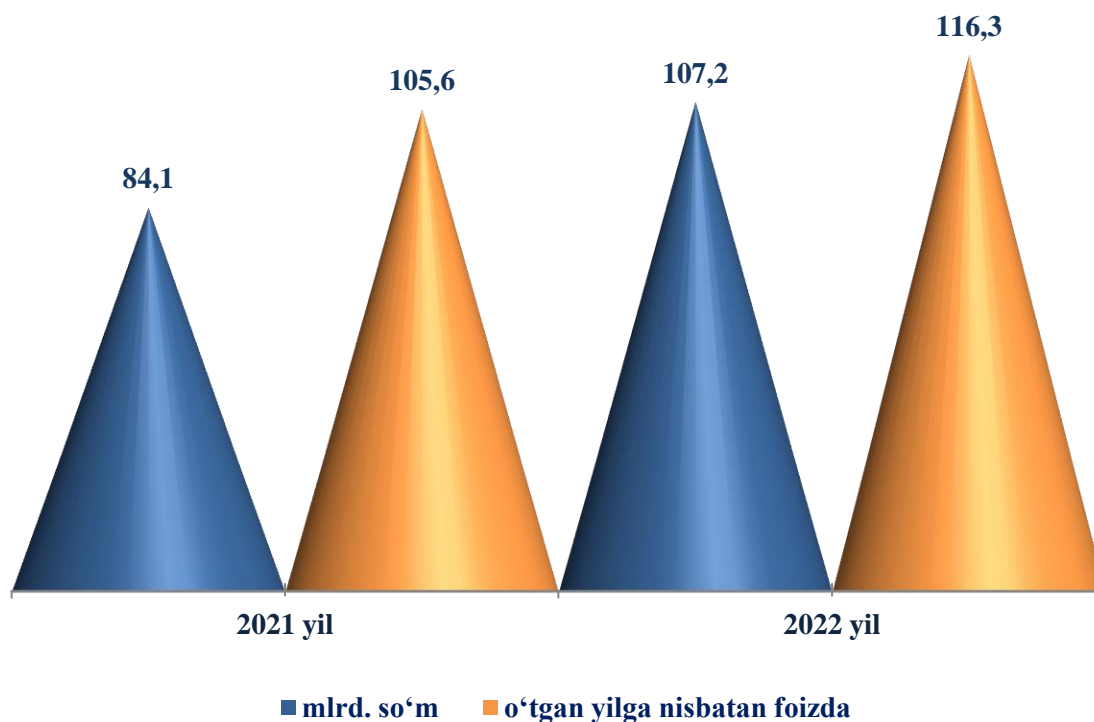
Iqtisodiy faoliyat turlari bo‘yicha asosiy kapitalga kiritilgan investitsiyalar (% da)



Qurilish faoliyati

2022 yil yanvar-dekabr oylarida 107,2 mlrd. soʻmlik qurilish ishlari bajarilib, oʻsish surʻati 2021 yilning yanvar-dekabr oylariga nisbatan 116,3 foizni tashkil etdi.

2022 yilning yanvar-dekabr oylarida qurilish ishlarining hajmi va oʻsish surʻati



	Bajarilgan qurilish ishlari					
	2021 y.			2022 y.		
	jami, mlrd.soʻm	oʻsish surʻati, % da	ulushi, %	jami, mlrd.soʻm	oʻsish surʻati, % da	ulushi, %
Qoraqalpogʻiston Respublikasi	4 480,6	103,8	100,0	5 289,6	107,7	100,0
Kegeyli tumani	84,1	105,6	1,9	107,2	116,3	2,0

Aholi jon boshiga qurilish ishlari hajmi

	2021 y.		2022 y.	
	ming so‘m	o‘shish sur‘ati, % da	ming so‘m	o‘shish sur‘ati, % da
Qoraqalpog‘iston Respublikasi	2 314,2	102,4	2 695,5	106,2
Kegeyli tumani	1 146,2	104,7	1 451,4	115,5

2022 yilning yanvar-dekabrida yangi qurilish va rekonstruksiya hisobidan foydalanishga topshirilgan turar-joy va ijtimoiy soha obyektlari

	Barcha manbalar hisobidan			
	foydalanishga topshirildi		2021 yil yanvar-dekabriga nisbatan foizda	
	jami	shu jumladan qishloq joylarda	jami	shu jumladan qishloq joylarda
Uy-joy, umumiy maydoni ming kv.m	16,7	10,6	112,9	120,0
<i>undan:</i>				
yakka tartibdagi uy-joylar	15,3	9,2	111,5	118,5
yakka tartibdagi uy-joylar namunaviy loyihalar bo‘yicha shahar va qishloq joylarda	1,4	1,4	130,1	130,1
Kasalxonalar, yotoq o‘rni	-	-	-	-
Umumiy ta’lim va maxsus maktablar, o‘quvchilar o‘rni	88	88	-	-
Suv tarmoqlari, km.	19,1	19,1	23,4	26,3

2022 yil yanvar-dekabrda umumiy maydoni 16,7 ming kv.m. bo‘lgan 126 ta uy (2021 yilning yanvar-dekabriga nisbatan 112,9 foiz) uy-joy foydalanishga topshirildi.

VI. ISTE'MOL BOZORI VA TASHQI IQTISODIY ALOQALAR

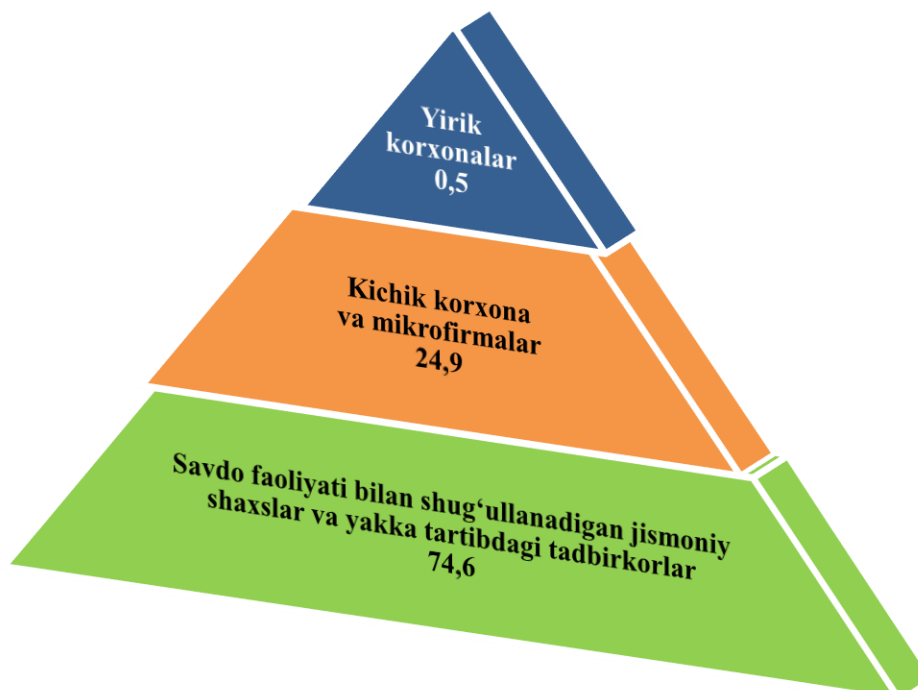
Joriy yilning yanvar-dekabr oylarida chakana savdo tovar aylanmasi 242,6 mlrd. so'mni yoki 2022 yilning shu davriga nisbatan 116,4 % ni tashkil qildi.

Yirik korxonalarining chakana savdo tovar aylanmasida (umumiy ovqatlanishni qo'shgan holda) 1,3 mlrd. so'mni tashkil qiladi va umumiy chakana savdo tovar aylanmasidagi ulushi 0,5 % ni tashkil qildi.

Kichik korxonalar va mikrofirmalarning tovar aylanmasi 60,4 mlrd. so'mga yetdi, umumiy chakana savdo tovar aylanmasidagi ulushi esa 24,9 % ni tashkil qildi.

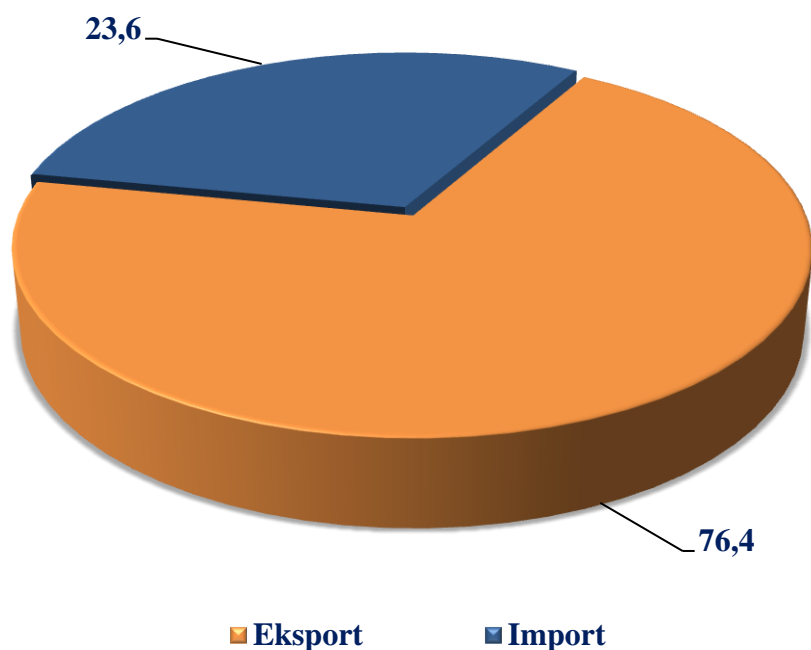
Umumiy tovar aylanmasi hajmining 180,9 mlrd. so'mi yakka tartibdagi tadbirkorlar va jismoniy shaxslarning hisobiga to'g'ri keldi. Ushbu sektorning jami chakana savdo tovar aylanmasi hajmidagi ulushi 74,6 % ga teng bo'ldi.

**Chakana savdo tovar aylanmasi
(ovqatlanishni qo'shgan holda) tarkibi, foizda
(2022 yilning yanvar–dekabr holatiga)**



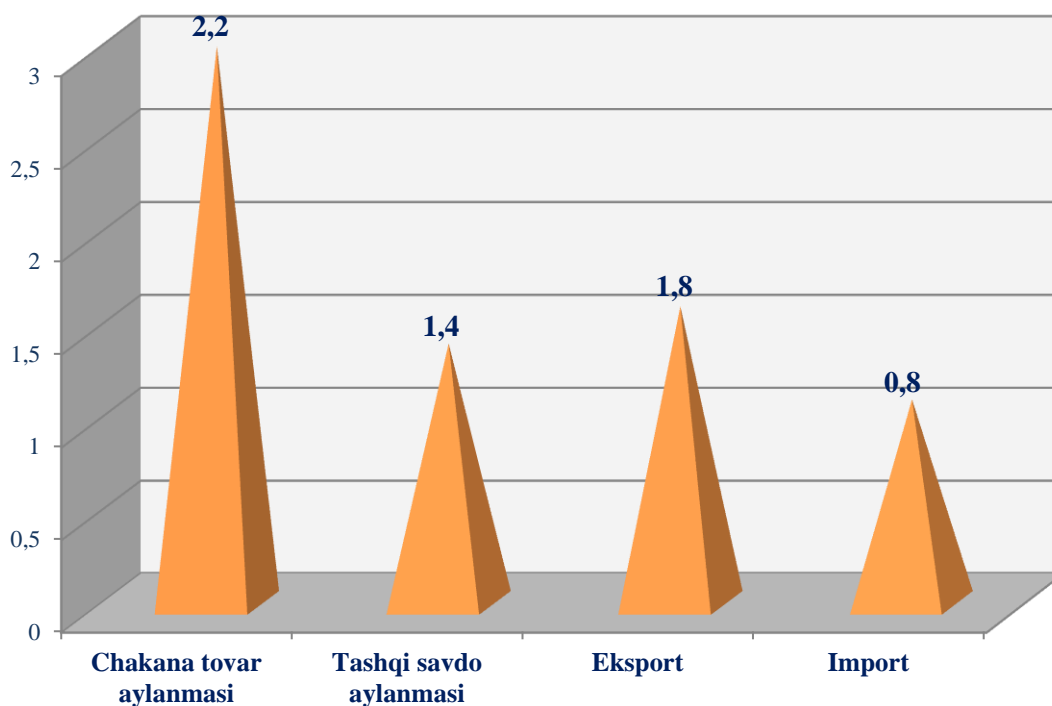
	Jami		Aholi jon boshiga	
	mlrd. so‘m	2021 yilning yanvar-dekabriga nisbatan foizda	ming so‘m	2021 yilning yanvar-dekabriga nisbatan foizda
Chakana tovar aylanmasi	242,6	116,4	3 282,9	115,6

Tashqi savdoda eksport va importni ulushi, foizda



Kegeyli tumanida tashqi savdoning 23,6 foizni import tashkil qiladi. Import yanvar-dekabr oyida 2,0 mln dollarga teng bo‘ldi

Kegeyli tumanining ichki va tashqi savdo ko'rsatkichlarining Qoraqalpog'iston Respublikasida tutgan ulushi, foizda



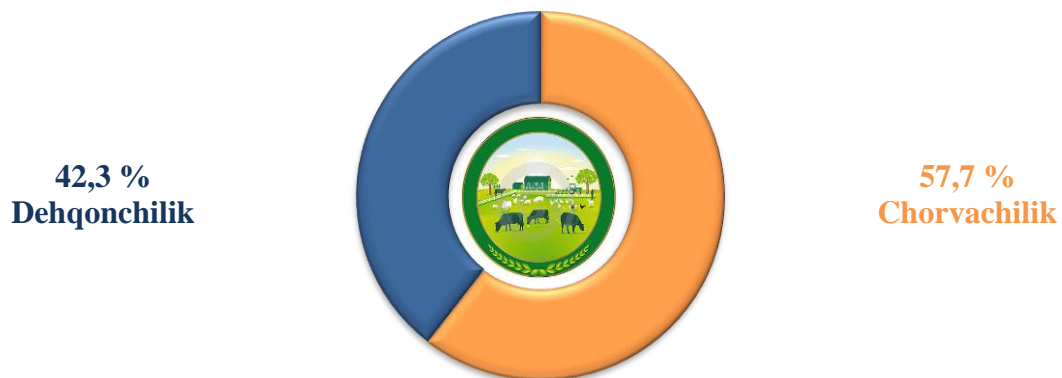
Tashqi savdo aylanmasi
(mln. AQSh dollari)

	Tashqi savdo aylanmasi	Eksport	Import	Saldo
2022 yilning yanvar-dekabr oylarida	8,4	6,4	2,0	4,4


Kegeyli tumani tashqi savdo aylanmasi 2022 yilning yanvar–dekabrda 8,4 mln. AQSh dollari, jumladan eksport 6,4 mln. AQSh dollari, import 2,0 mln. AQSh dollari, shuningdek tashqi savdo saldosini 4,4 mln. AQSh dollari tashkil etdi.

VII. QISHLOQ, O‘RMONVA BALIQCHILIK XO‘JALIGI

2022 yilda ishlab chiqarilgan qishloq xo‘jaligi
mahsulotlarining ishlab chiqarish hajmida dehqonchilik va
chorvachilikning ulushi



2022 yilda ishlab chiqarilgan qishloq xo‘jaligi mahsulotlarining
xo‘jaliklar toifalari bo‘yicha taqsimlanishi



Qishloq, o‘rmon va baliqchilik xo‘jaligi sohasining asosiy ko‘rsatkichlari

	mlrd. so‘m		o‘shish sur‘ati, %
	2021 y.	2022 y.	
Qishloq, o‘rmon va baliqchilik xo‘jaligi sohasida ishlab chiqarish hajmi	438,7	512,0	103,6
Qishloq xo‘jaligi mahsulotlari ishlab chiqarish hajmi	425,2	495,2	103,8
<i>shu jumladan:</i>			
fermer xo‘jaliklari	78,4	126,1	120,9
dehqon (shaxsiy yordamchi) xo‘jaliklari	311,4	339,0	104,7
qishloq xo‘jaligi faoliyatini amalga oshiruvchi tashkilotlar	35,4	30,2	57,1
Dehqonchilik mahsulotlari ishlab chiqarish hajmi –jami	168,2	209,6	101,0
<i>shu jumladan:</i>			
fermer xo‘jaliklari	75,2	122,2	121,4
dehqon (shaxsiy yordamchi) xo‘jaliklari	57,9	58,8	103,3
qishloq xo‘jaligi faoliyatini amalga oshiruvchi tashkilotlar	35,1	28,6	53,6
Chorvachilik mahsulotlari ishlab chiqarish hajmi jami	257,0	285,6	105,5
<i>shu jumladan:</i>			
fermer xo‘jaliklari	3,2	3,9	108,5
dehqon (shaxsiy yordamchi) xo‘jaliklari	253,5	280,2	105,1
qishloq xo‘jaligi faoliyatini amalga oshiruvchi tashkilotlar	0,2	1,5	5,5 m.
O‘rmon xo‘jaligida ishlab chiqarilgan mahsulot (xizmat)lar hajmi	2,9	3,4	100,8
Baliqchilik xo‘jaligida ishlab chiqarilgan mahsulot (xizmat)lar hajmi	5,6	8,0	124,5

Dehqonchilik
Yanvar-dekabrda dehqonchilik mahsulotlari ishlab chiqarish

	tonna		o'sish sur'ati, %
	2021 y.	2022 y.	
Don va dukkakli don ekinlari - jami	6 409,6	7 263,2	113,3
<i>shu jumladan:</i>			
fermer xo'jaliklari	3 181,4	5 826,2	183,1
dehqon (shaxsiy yordamchi) xo'jaliklari	493,5	492,7	99,8
qishloq xo'jaligi faoliyatini amalga oshiruvchi tashkilotlar	2 734,7	944,3	34,5
Kartoshka	1 407,7	1 479,0	105,1
<i>shu jumladan:</i>			
fermer xo'jaliklari	77,3	102,0	132,0
dehqon (shaxsiy yordamchi) xo'jaliklari	1 316,4	1 370,5	104,1
qishloq xo'jaligi faoliyatini amalga oshiruvchi tashkilotlar	14,0	6,5	46,4
Sabzavotlar – jami	7 570,0	7 815,6	103,2
<i>shu jumladan:</i>			
fermer xo'jaliklari	677,4	622,6	91,9
dehqon (shaxsiy yordamchi) xo'jaliklari	6 789,5	7 180,0	105,8
qishloq xo'jaligi faoliyatini amalga oshiruvchi tashkilotlar	103,1	13,0	12,6

	tonna		o‘shish sur‘ati, %
	2021 y.	2022 y.	
Oziqbop poliz – jami	6 769,3	6 626,3	97,9
<i>shu jumladan:</i>			
fermer xo‘jaliklari	1 955,0	1 858,4	95,1
dehqon (shaxsiy yordamchi) xo‘jaliklari	4 685,0	4 692,9	100,2
qishloq xo‘jaligi faoliyatini amalga oshiruvchi tashkilotlar	129,3	75,0	58,0
Mevalar va rezavorlar –jami	1 700,9	1 728,9	101,6
<i>shu jumladan:</i>			
fermer xo‘jaliklari	124,0	125,0	100,8
dehqon (shaxsiy yordamchi) xo‘jaliklari	1 569,0	1 597,9	101,8
qishloq xo‘jaligi faoliyatini amalga oshiruvchi tashkilotlar	7,9	6,0	75,9
Uzum – jami	206,6	211,3	102,3
<i>shu jumladan:</i>			
fermer xo‘jaliklari	11,7	11,7	100,0
dehqon (shaxsiy yordamchi) xo‘jaliklari	194,9	199,6	102,4
qishloq xo‘jaligi faoliyatini amalga oshiruvchi tashkilotlar	-	-	-

Chorvachilik. 2023 yilning 1 yanvar holatiga o‘tgan yilning shu davriga nisbatan yirik shoxli qoramollar 107,4 foizga (jami 57 607 boshni tashkil qildi), shu jumladan sigirlar 101,3 foizga (17 310 bosh), qo‘y va echkilar 109,0 foizga (36 029 bosh) o‘sdi.

**1 yanvar holatiga chorva mollari
va parrandalar bosh soni**

	bosh		o'sish surati, %
	2022 y.	2023 y.	
Yirik shoxli qoramollar	53 660	57 607	107,4
<i>shu jumladan:</i>			
fermer xo'jaliklari	1 863	2 032	109,1
dehqon (shaxsiy yordamchi) xo'jaliklari	51 589	55 420	107,4
Qishloq xo'jaligi faolyatini amalga oshiruvchi tashkilotlar	208	155	74,5
ulardan sigirlar	17 089	17 310	101,3
<i>shu jumladan:</i>			
fermer xo'jaliklari	579	699	120,7
dehqon (shaxsiy yordamchi) xo'jaliklari	16 485	16 537	100,3
qishloq xo'jaligi faolyatini amalga oshiruvchi tashkilotlar	25	74	296,0
Qo'y va echkilar	33 067	36 029	109,0
<i>shu jumladan:</i>			
fermer xo'jaliklari	2 947	3 416	115,9
dehqon (shaxsiy yordamchi) xo'jaliklari	29 452	31 850	108,1
qishloq xo'jaligi faolyatini amalga oshiruvchi tashkilotlar	668	763	114,2

	bosh		o'sish surati, %
	2022 y.	2023 y.	
Otlar	1 418	1 457	102,8
<i>shu jumladan:</i>			
fermer xo'jaliklari	111	106	95,5
dehqon (shaxsiy yordamchi) xo'jaliklari	1 272	1 301	102,3
qishloq xo'jaligi faolyatini amalga oshiruvchi tashkilotlar	35	50	142,9
Parrandalar	75 068	76 043	101,3
<i>shu jumladan:</i>			
fermer xo'jaliklari	2 704	3 215	118,9
dehqon (aholining shaxsiy yordamchi) xo'jaliklari	57 304	57 768	100,8
qishloq xo'jaligi faolyatini amalga oshiruvchi tashkilotlar	15 060	15 060	100,0

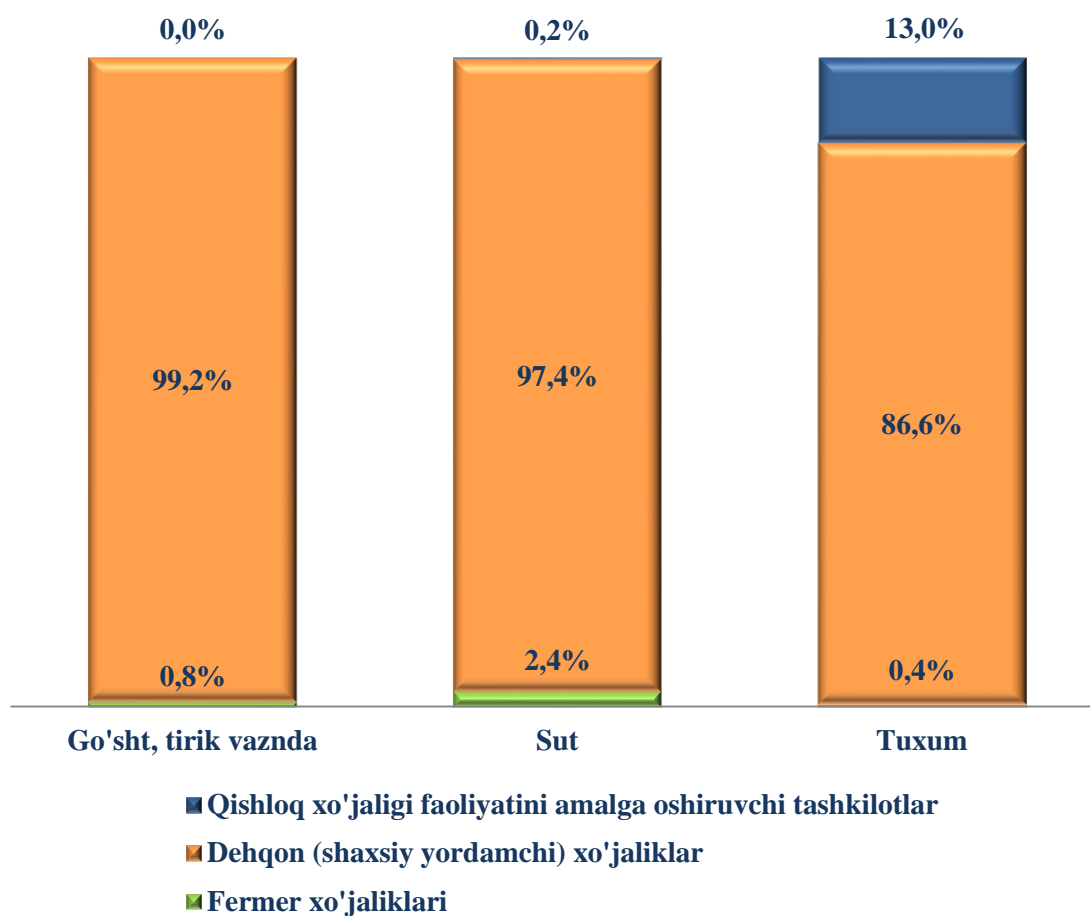
Dehqon (aholining shaxsiy yordamchi) xo'jaliklarida yirik shoxli qoramollarning ulushi 96,2 foizni, fermer xo'jaliklarida esa 3,5 foizni, shu jumladan, sigirlar mos ravishda 95,5 va 4,0 foizni, qo'y va echkilar 88,4 va 9,5 foizni, otlar 89,3 va 7,3 foizni, parrandalar 76,0 va 4,2 foizni tashkil etdi.

2022 yilning yanvar-dekabrida barcha toifadagi xo'jaliklarda tirik vazn hisobida 5 804,9 tonna go'sht (2021 yilning yanvar-dekabriga nisbatan 104,6 foiz ko'p), 13 686,0 tonna sut (103,6 foiz ko'p), 10 952,2 ming dona tuxum (117,3 foizga ko'p) ishlab chiqarildi.

Yanvar-dekabr oylarida ishlab chiqarilgan chorvachilik mahsulotlari

	2021 y.	2022 y.	o'sish sur'ati, %
Go'sht (tirik vaznda), tonna	5 547,6	5 804,9	104,6
<i>shu jumladan:</i>			
fermer xo'jaliklari	39,1	45,2	115,6
dehqon (aholining shaxsiy yordamchi) xo'jaliklari	5 503,8	5 758,1	104,6
qishloq xo'jaligi faolyatini amalga oshiruvchi tashkilotlar	4,7	1,6	34,0
Sut, tonna	13 207,5	13 686,0	103,6
<i>shu jumladan:</i>			
fermer xo'jaliklari	318,1	328,7	103,3
dehqon (aholining shaxsiy yordamchi) xo'jaliklari	12 865,2	13 327,2	103,6
qishloq xo'jaligi faolyatini amalga oshiruvchi tashkilotlar	24,2	30,1	124,4
Tuxum, ming dona	9 338,2	10 952,2	117,3
<i>shu jumladan:</i>			
fermer xo'jaliklari	41,8	43,1	103,1
dehqon (aholining shaxsiy yordamchi) xo'jaliklari	9 293,4	9 483,5	102,0
qishloq xo'jaligi faolyatini amalga oshiruvchi tashkilotlar	3,0	1 425,6	47520,0

**2022 yilda asosiy turdagi chorvachilik mahsulotlarini
ishlab chiqarishda xo‘jaliklar toifalarining ulushi**



Fermer xo‘jaliklari. 2022 yilning yanvar-dekabrida fermer xo‘jaliklari tomonidan ishlab chiqarilgan qishloq xo‘jaligi mahsulotlari hajmi 126,1mlrd so‘mni tashkil qildi.

2023 yilning 1 yanvar holatiga fermer xo‘jaliklarida 2032 bosh yirik shoxli qoramol, shu jumladan 699 bosh sigir, 3416 bosh qo‘y va echkilar, 106 bosh ot 3215 bosh parrandalar mavjud.

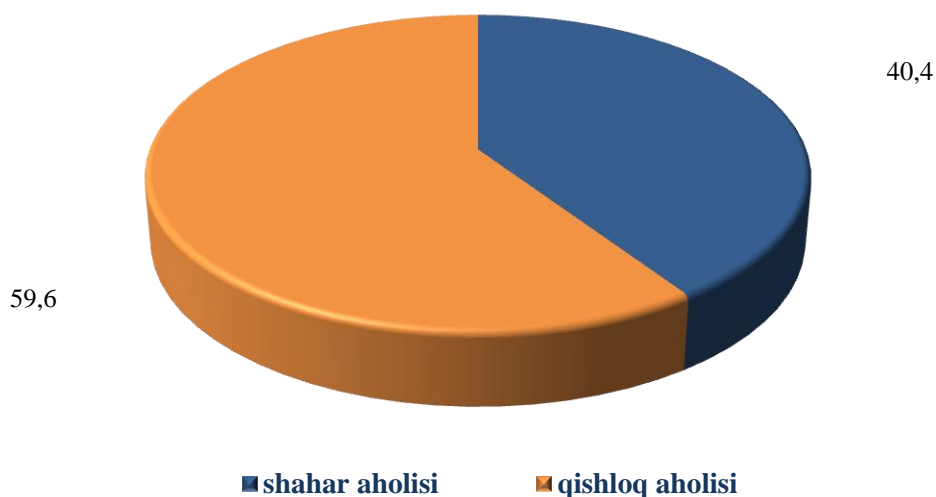
VIII. DEMOGRAFIYA VA MEHNAT BOZORI

Dastlabki ma'lumotlarga ko'ra, Kegeyli tumanida 2023 yilning 1 yanvar holatiga doimiy aholi soni 74,2 ming kishini tashkil qildi va yil boshidan 0,6 ming kishigayoki 100,8foizga ko'paydi.

Doimiy aholi soni
(2023 yil 1yanvar holatiga, ming kishi)

	Jami aholi soni	Jami aholi sonidan:	
		Shahar aholisi	Qishloq aholisi
Qoraqalpog'iston Respublikasi	1 976,3	967,5	1 008,8
Kegeyli tumani	74,2	30,0	44,2
ulushi, %	3,8	3,1	4,4

Shahar va qishloq aholisi tarkibi (foizda)



Shuningdek, 2023 yilning 1 yanvar holatiga Kegeyli tumanida 51,3 % erkaklar va 48,7 % ayollar tashkil etgan. Demak, Kegeyli tumanida erkaklar soni ayollar soniga nisbatan ko'proq ekanligini kuzatishimiz mumkin.

Yanvar-dekabr oylarida aholining tabiiy harakati

	kishi		o'sish, kamayish	har 1000 aholiga, nisbatan	
	2021 y.	2022 y. ¹⁾		2021 y.	2022 y. ¹⁾
Tug'ilganlar	1 485	1 367	-118	20,2	18,5
O'lganlar	375	404	29	5,1	5,5
shu jumladan					
Tabiiy o'sish	1 110	963	-147	15,1	13,0
Nikohlar	608	486	-122	8,3	6,6
Ajralishlar	50	68	18	0,7	0,9

Tug'ilish darajasi. 2022 yilning yanvar-dekabr holatiga Kegeyli tumanida tug'ilganlar soni 1367 kishini tashkil qildi va 2021 yilning shu davriga (1485 kishi) nisbatan 118taga kamaydi. Tug'ilish koeffitsienti mos ravishda 18,5 promilleni tashkil qildi (2021 yilning shu davrida 20,2 promille)

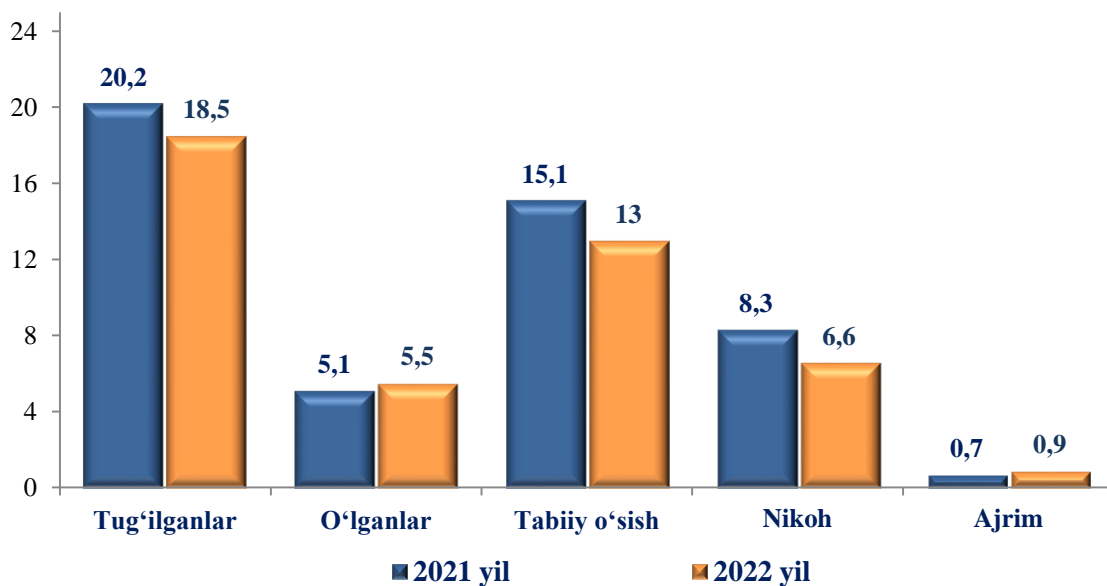
O'lim darajasi. 2022 yilning yanvar-dekabr holatiga Kegeyli tumanida o'lganlar soni 404 kishini tashkil qildi va 2022 yilning shu davriga (375 kishi) nisbatan 29 taga o'limlar soni ko'paydi. Mos ravishda o'lim koeffitsienti 5,5 promilleni tashkil qildi (2021 yil yanvar-dekabrida 5,1 promille).

Tabiiy o'sish. Yuqoridagi jadvaldan shuni kuzatishimiz mumkinki 2022 yilning yanvar-dekabr holatiga Kegeyli tumanida 963 kishini tashkil qildi va 2021 yilning shu davriga (1110 kishi) nisbatan 147 taga kamayganligini kuzatishimiz mumkin.

¹⁾dastlabki ma'lumot

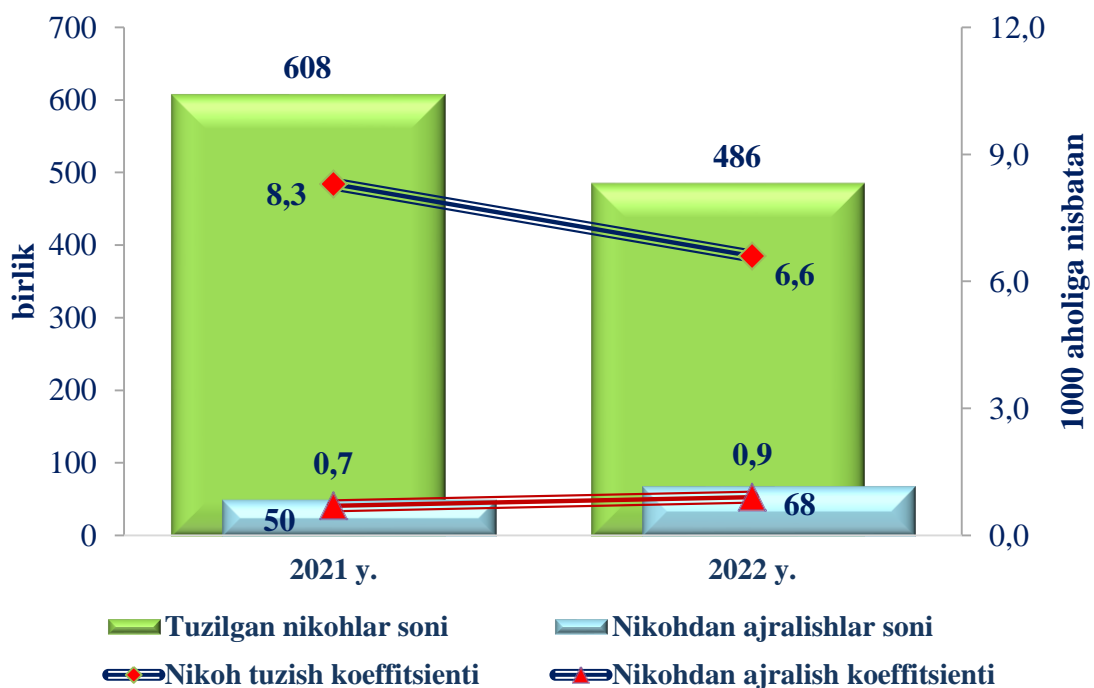
¹⁾dastlabki ma'lumot

Yanvar-dekabr oylarida tug‘ilganlar, o‘lganlar, tabiiy o‘shish, nikoh va ajralishlar koeffitsienti



Nikoh va ajralishlar. 2022 yilning yanvar-dekabr oylarida FHDYo organlarida 486ta nikohlar va 68 ta ajralishlar ro‘yxatga olindi. Ming aholiga nisbatan 6,6 ta nikoh (2021 yilning tegishli davrida 8,3 ta) va 0,9 ta ajralishlar (2021 yilning tegishli davrida 0,7 ta) to‘g‘ri keladi.

Tuzilgan nikohlar va nikohdan ajralishlar soni va koeffitsienti



Yanvar-dekabr oylarida aholining migratsiya ko'rsatkichlari

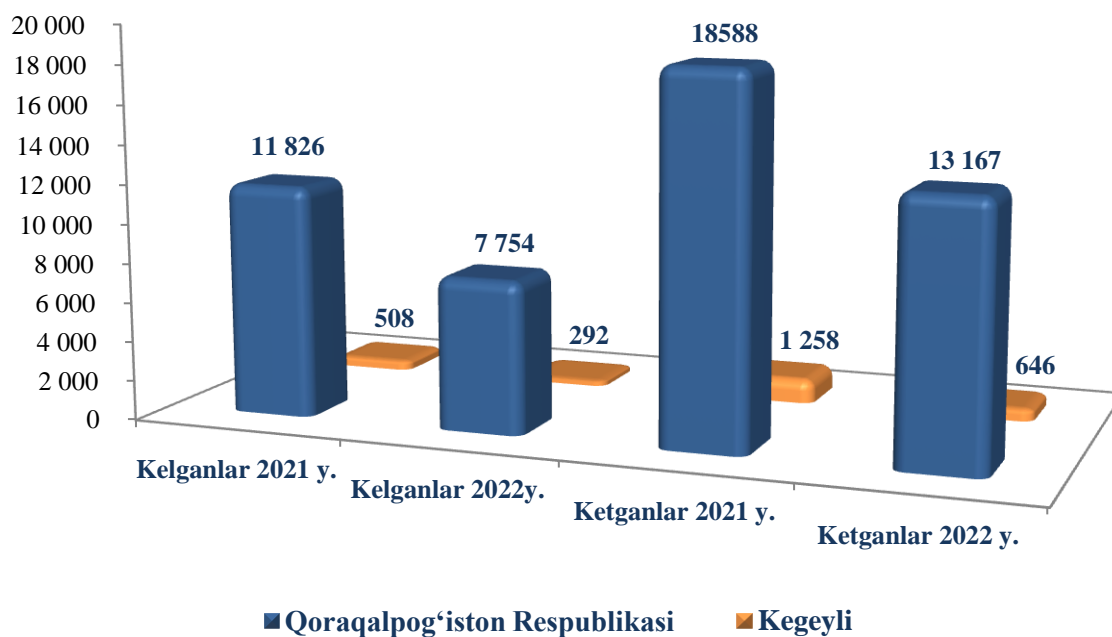
(kishi)

	Kelganlar		Ketganlar		Migratsiya saldosı	
	2021 y.	2022 y.	2021 y.	2022 y.	2021 y.	2022 y.
Qoraqalpog'iston Respublikasi	11 826	7 754	18 588	13 167	-6 762	-5 413
Kegeyli tumani	508	292	1 258	646	-750	-354
Qoraqalpog'iston Respublikasidagi ulushi, %	4,3	3,8	6,8	4,9	x	x

Migratsiya. Dastlabki ma'lumotlarga ko'ra, 2022 yilning yanvar-dekabr oylarida tuman bo'yicha ko'chib kelganlar soni 292 kishini, shu davr mobaynida ko'chib ketganlar soni esa 646 kishini tashkil qildi. Migratsiya qoldig'i minus 354 kishiga (2021 yilning shu davrida minus 750 kishi) teng bo'ldi.

Yanvar-dekabr oylarida aholining migratsiya ko'rsatkichlari

(kishi)



IX . O‘RTACHA OYLIK NOMINAL HISOBLANGAN ISH HAQI

**2022 yilning yanvar-dekabr oyi uchun o‘rtacha nominal
hisoblangan ish haqi**
*(qishloq xo‘jaligi va kichik tadbirkorlik subyektlaridan tashqari
ming so‘m*

	dekabr	yanvar-dekabr
Jami	3 028,7	2 779,1
shu jumladan:		
Sanoat	2 691,5	2 033,8
Qurilish	3 753,5	2 317,6
Bank, sug‘urta, lizing, kredit va vositachilik	10 072,7	7 234,4
Ta‘lim	2 733,8	2 631,3
Sog‘liqni saqlash va ijt. xizmat ko‘rsatish	2 999,0	2 876,5
Boshqa faoliyat turlari	3 377,5	2 994,3

2022 yilning yanvar-dekabr oylarida Kegeyli tumanida o‘rtacha oylik nominal hisoblangan ish haqi 2 779,1 ming so‘mni tashkil etdi.

Bunda ish haqiga ustama, mukofot, rag‘batlantirish xususiyatiga ega to‘lovlar, kompensatsiya va ishlanmagan vaqt uchun haq kabi to‘lovlar kiritilgan, shuningdek uning tarkibida jismoniy shaxslar daromad solig‘i, ijtimoiy sug‘urta va kasaba uyushmasiga to‘lovlar ham mavjud.

**2022 yilning yanvar-dekabr oylari uchun o‘rtacha nominal
hisoblangan ish haqi**
(qishloq xo‘jaligi va kichik tadbirkorlik subyektlaridan tashqari)

ming so‘m

	dekabr	yanvar-dekabr
Qoraqalpog‘iston Respublikasi	3 794,9	3 246,2
Nukus sh.	5 240,5	4 330,8
<i>tumanlar:</i>		
Amudaryo	2 562,5	2 275,2
Beruniy	2 747,3	2 461,7
Bo‘zatov	2 764,6	2 251,1
Qonliko‘l	3 315,7	2 636,7
Qorao‘zak	2 795,6	2 372,8
Kegeyli	3 028,7	2 779,1
Qo‘ng‘irot	4 140,4	3 580,6
Mo‘ynoq	3 056,7	3 013,7
Nukus	3 734,1	3 195,9
Taxiatosh	4 810,4	3 659,6
Taxtako‘pir	2 506,2	2 325,6
To‘rtko‘l	3 022,0	2 662,4
Xo‘jayli	3 158,0	2 806,5
Chimboy	2 889,5	2 599,6
Shumanay	2 769,7	2 446,8
Ellikqal‘a	2 909,0	2 649,7

Qoraqalpog‘iston Respublikasida o‘rtacha oylik ish haqining eng past miqdori Bo‘zatov tumani 2 251,1 ming so‘m (respublikadagi o‘rtacha oylik ish haqiga nisbatan 69,3 foiz), Amudaryo tumanida 2 275,2 ming so‘mni (70,1 foiz) va Qorao‘zak tumanida 2 372,8 ming so‘mni (73,1 foiz) tashkil etgan.

**KEGEYLI TUMANINING
MAKROIQTISODIY KO'RSATKICHLARI
2022 yil yanvar-dekabr**

Nashrga mas'ul:

*Qoraqalpog'iston Respublikasi statistika boshqarmasi
tel. (361) 222-74-58*

*Qoraqalpog'iston Respublikasi statistika boshqarmasi
Nukus sh., A.Dosnazarov ko'chasi, 97a
www.qrstat.uz*