

**O‘ZBEKISTON RESPUBLIKASI  
DAVLAT STATISTIKA QO‘MITASI  
QORAQALPOG‘ISTON RESPUBLIKASI  
STATISTIKA BOSHQARMASI**

**KEGEYLI TUMANINING  
MAKROIQTISODIY KO‘RSATKICHLARI**

**2022 YIL  
YANVAR-IYUN**

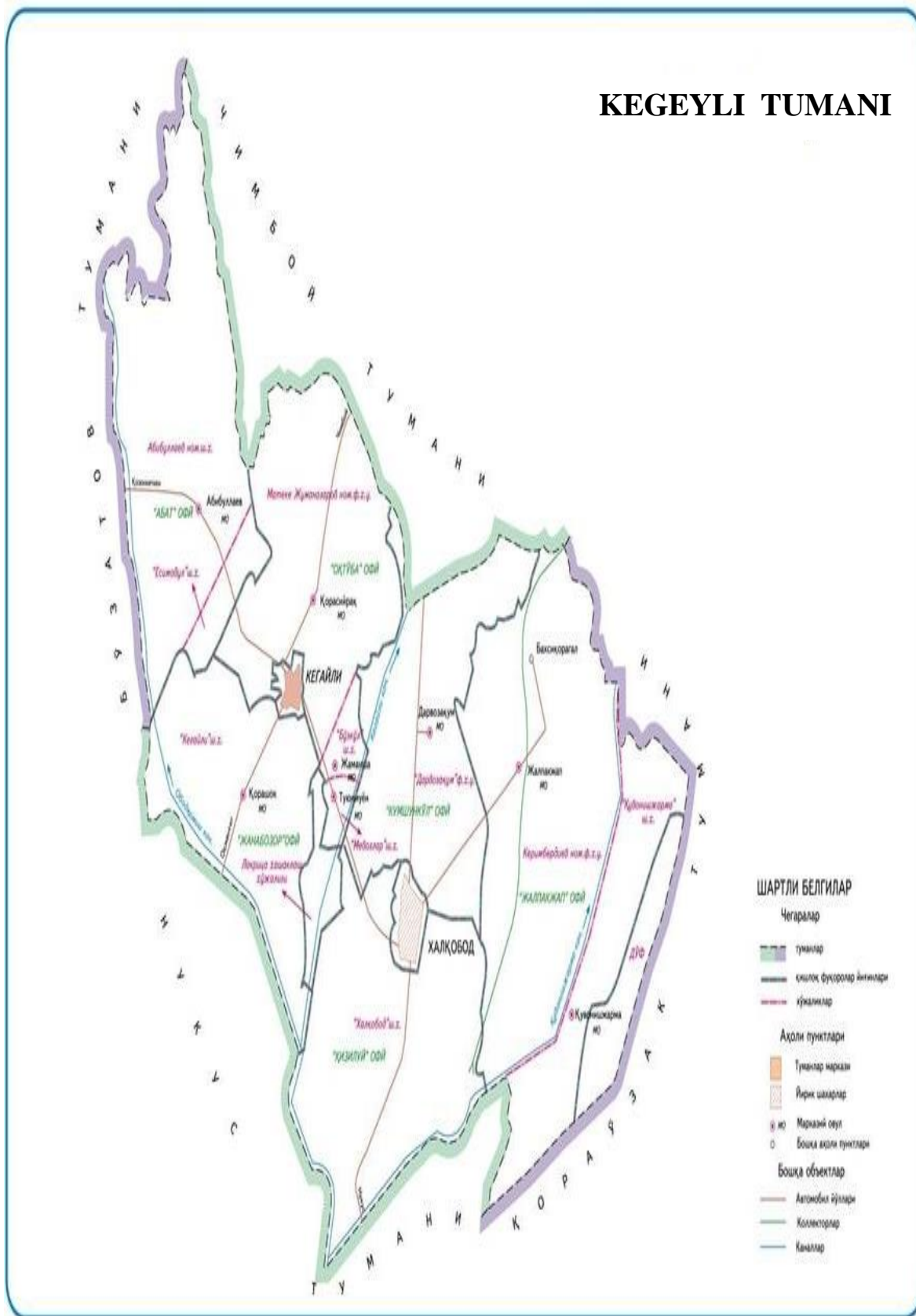
### Qisqartma va shartli belgilar

%.	–	foiz	l.	–	litr
mlrd.	–	milliard	0,0	–	katta bo‘lmagan miqdor
mln.	–	million	–	–	ko‘rsatkichning yo‘qligi
mln.AQSh doll.	–	million AQSh dollari	ga.	–	gektar
kv.	–	kvadrat	tn.	–	tonna
km.	–	kilometr	1), 2), 3) .....	–	izohning mavjudligi
m.	–	marta			

## MUNDARIJA

Nomi	bet
<b>KEGEYLI TUMANI XARITASI VA ASOSIY KO'RSATKICHLARI</b>	<b>4-5</b>
<b>I. TUMANNING ASOSIY IJTIMOIIY-IQTISODIY KO'RSATKICHLARI</b>	<b>6-8</b>
<b>II. SANOAT</b>	<b>9-12</b>
<b>III. XIZMATLAR</b>	<b>13-17</b>
<b>IV. KORXONALAR VA TASHKILOTLAR FAOLIYATINING UMUMIY TAVSIFI</b>	<b>18-23</b>
<b>V. INVESTITSIYALAR VA QURILISH</b>	<b>24-27</b>
<b>VI. ISTE'MOL BOZORI VA TASHQI IQTISODIY ALOQALAR</b>	<b>28-30</b>
<b>VII. QISHLOQ, O'RMON VA BALIQCHILIK XO'JALIGI</b>	<b>31-38</b>
<b>VIII. DEMOGRAFIYA VA BANDLIK</b>	<b>39-42</b>
<b>IX. O'RTACHA OYLIK NOMINAL HISOBLANGAN ISH HAQI</b>	<b>43-44</b>

**Qoraqalpog‘iston Respublikasi  
Kegeyli tumanining  
XARITASI**



<b>Respublika</b>	<b>Qoraqalpog‘iston</b>
<b>Tuman</b>	<b>Kegeyli</b>
<b>Markazi</b>	<b>Kegeyli shaharchasi</b>
<b>Tashkil topgan vaqti</b>	<i>03.09.1928 y.</i>
<b>Umumiy maydoni, <i>ming km<sup>2</sup></i></b>	<i>0,92 ming km<sup>2</sup></i>
<b>Tumanga bo‘ysunuvchi shaharlar</b>	<i>1 ta</i>
<b>Qishloq fuqarolari yig‘inlari soni</b>	<i>8 ta</i>
<b>Mahalla fuqarolari yig‘inlari soni</b>	<i>8 ta</i>
<b>Qishloq aholi punktlari</b>	<i>130 ta</i>
<b>2022 yil 1 iyul holatidagi doimiy aholi soni, ming kishi</b>	<i>73,9</i>
<b><i>sh.j.:</i> shahar</b>	<i>29,9</i>
<b><i>qishloq</i></b>	<i>44,0</i>
<b>Respublika poytaxtigacha bo‘lgan masofa, km.</b>	<i>39,9 km.</i>
<b>Chegaradosh viloyatlar</b>	-
<b>Chegaradosh tumanlar</b>	<i>Nukus, Chimboy, Qorao‘zak, Bo‘zatov,</i>

## I. TUMANNING ASOSIY IJTIMOIIY-IQTISODIY KO'RSATKICHLARI

### Asosiy iqtisodiy ko'rsatkichlar (2022 yilning yanvar-iyun oylarida)

	Jami		Aholi jon boshiga	
	mlrd. so'm	2021 yilning yanvar-iyuniga nisbatan foizda	ming so'm	2021 yilning yanvar-iyuniga nisbatan foizda
Sanoat	89,1	106,2	1207,9	105,5
Iste'mol tovarlari	23,9	67,8	324,5	67,3
Qishloq, o'rmon va baliqchilik xo'jaligi	143,2	105,4	1941,4	104,6
Asosiy kapitalga investitsiyalar	72,7	134,5	986,8	133,6
Qurilish ishlari	52,1	105,8	706,8	105,1
Chakana tovar aylanmasi	145,9	105,2	1 979,1	104,5
Xizmatlar jami	90,0	114,1	1 220,2	113,3

### Tashqi savdo aylanmasi (mln. AQSh dollari)

	Tashqi savdo aylanmasi	Eksport	Import	Saldo
2022 yilning yanvar-iyun oylarida	5,1	3,5	1,6	1,9

**Kegeyli tumanining Qoraqalpog‘iston Respublikasi bilan solishtirma  
asosiy iqtisodiy ko‘rsatkichlari  
(2022 yilning yanvar-iyun oylarida)**

	<i>Hajmi mlrd. so‘m</i>	<i>2021 yilning yanvar- iyuniga nisbatan foizda</i>	<i>Kegeyli tumanining respublikada tutgan ulushi, %da</i>
Sanoat	89,1	106,2	1,0
Iste‘mol tovarlari	23,9	67,8	1,7
Qishloq, o‘rmon va baliqchilik xo‘jaligi	143,2	105,4	3,8
Asosiy kapitalga investitsiyalar	72,7	134,5	1,7
Qurilish ishlari	52,1	105,8	2,0
Yuk aylanmasi (mln. tn-km)	7,4	101,3	1,8
Yo‘lovchi aylanmasi (mln. yo‘lovchi-km)	86,4	104,1	4,5
Chakana tovar aylanmasi	145,9	105,2	3,3
Bozor xizmatlari	90,0	114,1	1,9
Tashqi savdo aylanmasi (mln. AQSh dollari)	5,1	131,5	1,7
Eksport (mln. AQSh dollari)	3,5	115,0	1,8
Import (mln. AQSh dollari)	1,6	188,9	1,4

## Asosiy iqtisodiy ko'rsatkichlarning tahlili

	2022 yil yanvar-iyun, mlrd. so'm		
	O'zbekiston Respublikasi	Qoraqalpog'iston Respublikasi	Kegeyli tumani
Sanoat	251 372,8	8 864,8	89,1
<i>o'sish sur'ati, foizda</i>	105,1	100,5	106,2
Iste'mol tovarlari	86 870,4	1 425,1	23,9
<i>o'sish sur'ati, foizda</i>	127,8	111,6	67,8
Qishloq, o'rmon va baliqchilik xo'jaligi	131 722,0	3 727,7	143,2
<i>o'sish sur'ati, foizda</i>	102,7	103,3	105,4
Asosiy kapitalga investitsiyalar	121 806,4	4 175,9	72,7
<i>o'sish sur'ati, foizda</i>	109,4	123,2	134,5
Qurilish ishlari	60 325,4	2 546,0	52,1
<i>o'sish sur'ati, foizda</i>	106,2	105,6	105,8
Chakana tovar aylanmasi	134 135,9	4 439,7	145,9
<i>o'sish sur'ati, foizda</i>	109,9	107,8	105,2
Jami xizmatlar	160 558,5	4 715,1	90,0
<i>o'sish sur'ati, foizda</i>	114,5	116,2	114,1
Ekspart, mln. AQSh dollari	9 924,6	188,8	3,5
<i>o'sish sur'ati, foizda</i>	140,5	85,5	115,0
Import, mln. AQSh dollari	14 566,4	114,8	1,6
<i>o'sish sur'ati, foizda</i>	127,4	102,9	188,9

### Kegeyli tumani asosiy iqtisodiy ko'rsatkichlarida kichik biznes ulushi

(2022 yil yanvar-iyun oylarida, foiz hisobida)

Sanoat	Qishloq, o'rmon va baliqchilik xo'jaligi	Investitsiya	Qurilish ishlari	Chakana tovar aylanmasi	Jami xizmatlar	Ekspart	Import
27,6	99,9	48,3	91,9	99,5	80,3	13,5	25,9

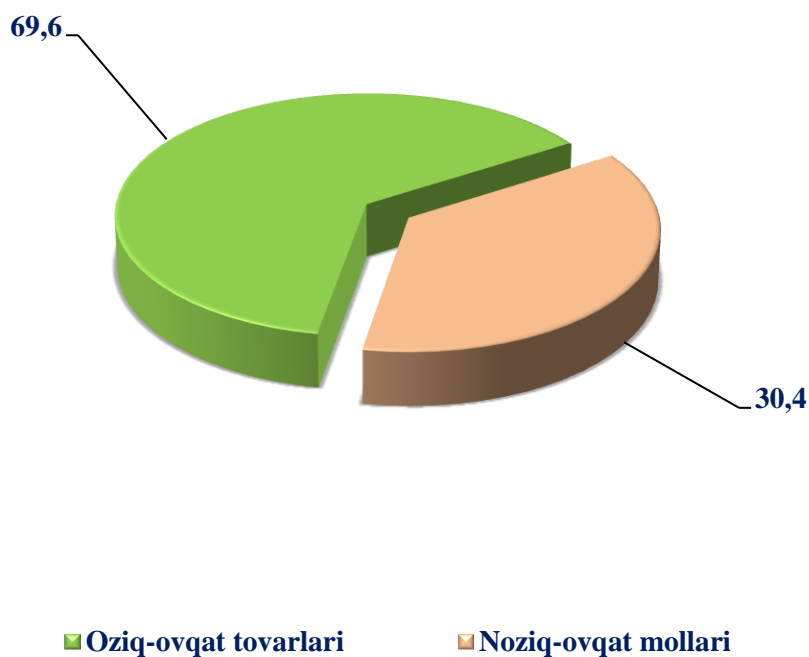


## II. SANOAT

Dastlabki ma'lumotlarga asosan joriy yilning yanvar-iyun oylarida Kegeyli tumanida faoliyat ko'rsatayotgan sanoat korxonalarini tomonidan 89,1 mlrd.so'mlik sanoat mahsulotlari ishlab chiqarilishiga erishildi va o'tgan yilning mos davriga nisbatan o'sish sur'ati 106,2 % ni tashkil etdi.

Hisobot yilida 23,9 mlrd. so'mlik iste'mol tovarlari ishlab chiqarilib, 2021 yil yanvar-iyungacha nisbatan 67,8 foizni tashkil etdi. Jumladan, 16,7 mlrd. so'mlik oziq-ovqat mahsulotlari ishlab chiqarilib umumiy hajmga nisbatan 69,6 % ni tashkil qilib, 7,2 mlrd. so'mlik noziq-ovqat mollari (2021 yil yanvar-iyungacha nisbatan mos ravishda 55,4 foiz va 138,8 foiz) ishlab chiqarildi va umumiy hajmga nisbatan 30,4 % ni tashkil qilganligini kuzatishimiz mumkin.

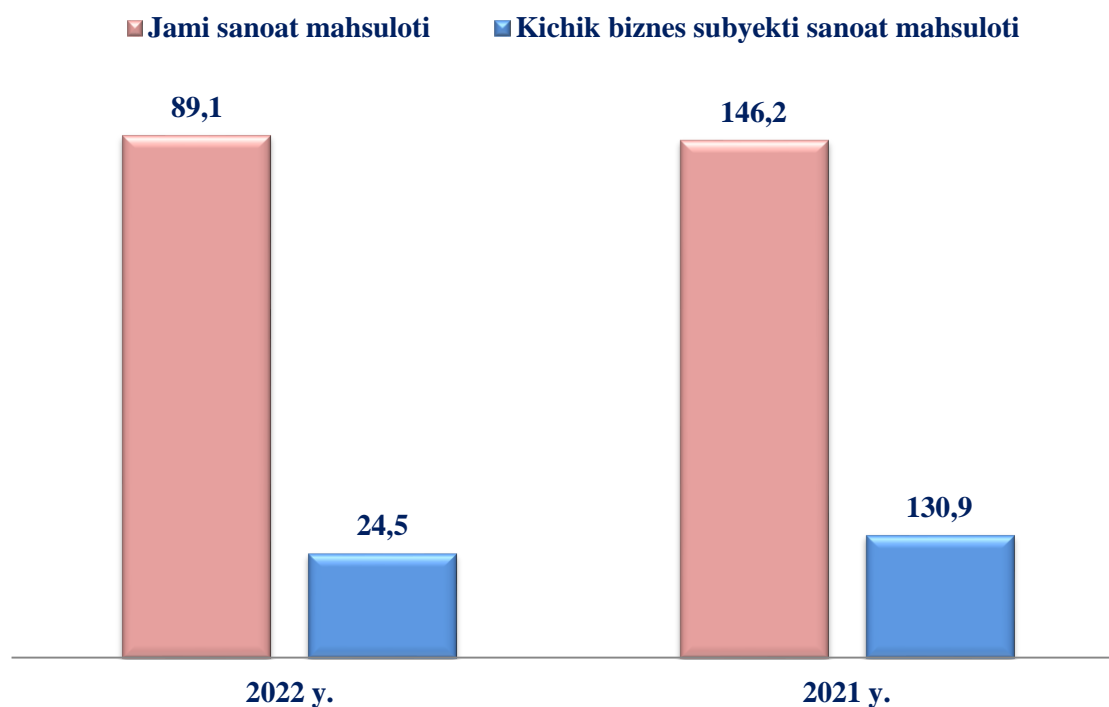
**2022 yilning yanvar-iyun oylarida iste'mol tovarlari  
ishlab chiqarish ulushi, foizda**



## Sanoat ishlab chiqarishda kichik biznesning ulishi

Bugungi kunda kichik biznes va xususiy tadbirkorlik mamlakatimiz ichki bozorini tovar va xizmatlar bilan ta'minlashda, aholi bandligi va real daromadlarini oshirishda, resurslarni oqilona taqsimlash va ulardan samarali foydalanishda, ijtimoiy guruhlar daromadlarining nomutanosibligini kamaytirishda, iqtisodiyotning turli tarmoqlari o'rtasidagi o'zaro aloqalarni yaxshilashda katta ahamiyatga ega bo'lib, islohotlarni chuqurlashtirishning asosiy katalizatori hisoblanadi. Kichik biznes va xususiy tadbirkorlik subyektlari bozor kon'yunkturasi o'zgarishlariga ham, iste'molchi talabi o'zgarishlariga ham tez moslashishga qodir bo'lib, iste'mol bozoridagi muvozanatni ushlab turishda muhim rol o'ynaydi, shuningdek, raqobat muhitining shakllanishiga xizmat qiladi. Joriy yilning yanvar-iyun oylarida tumanda 89,1 mlrd.so'mlik sanoat mahsuloti ishlab chiqarilishi amalga oshirilgan bo'lib, shundan 24,5 mlrd.so'm yoki umumiy hajmning 27,6 % ni kichik biznes subyektlari tomonidan ishlab chiqarilgan sanoat mahsuloti tashkil qilganligini ko'rishimiz mumkin.

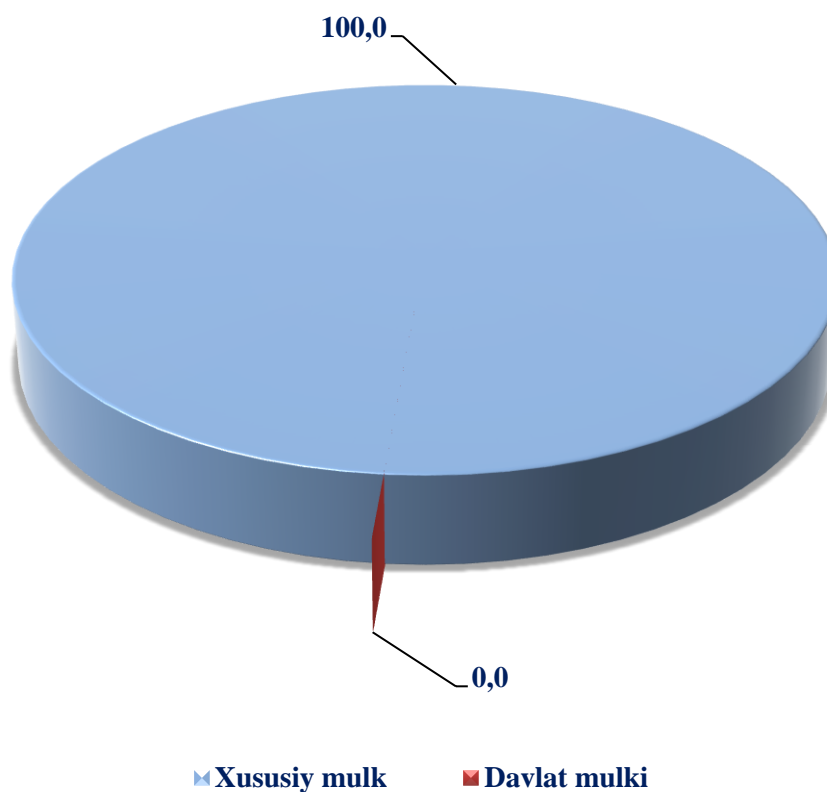
### Yanvar-iyun oylarida Kegeyli tumanida sanoat mahsuloti ishlab chiqarishning tarkibi (mlrd. so'mda)



Davlat va xususiy sektorning o‘zaro munosabati mamlakatdagi ijtimoiy-iqtisodiy barqaror vaziyatni ta’minlashda xususiy biznesning manfaatdorligini oshirishda katta xizmat qiladi. O‘z navbatida, mamlakatimizda davlat tasarrufidan chiqarish va xususiylashtirish borasida olib borilayotgan islohotlar natijasi o‘laroq Kegeyli tumanida sanoat mahsulotlari ishlab chiqarish hajmida nodavlat sektorning ulushi salmoqli ekanligini ko‘rish mumkin. Tarmoq korxonalarini tomonidan joriy yilning yanvar-iyun oylarida 89,1 mlrd. so‘mlik mahsulotlar ishlab chiqarildi yoki o‘sish sur‘ati o‘tgan yilning shu davriga nisbatan 106,2 % ni tashkil etdi, shuning bilan birga nodavlat sektorida 89,1 mlrd. so‘mlik mahsulot ishlab chiqarilib, umumiy hajmga 100 % tashkil etdi.

### Sanoat mahsulotlari ishlab chiqarish davlat va nodavlat sektorlarida

(foiz hisobidagi ulushi)

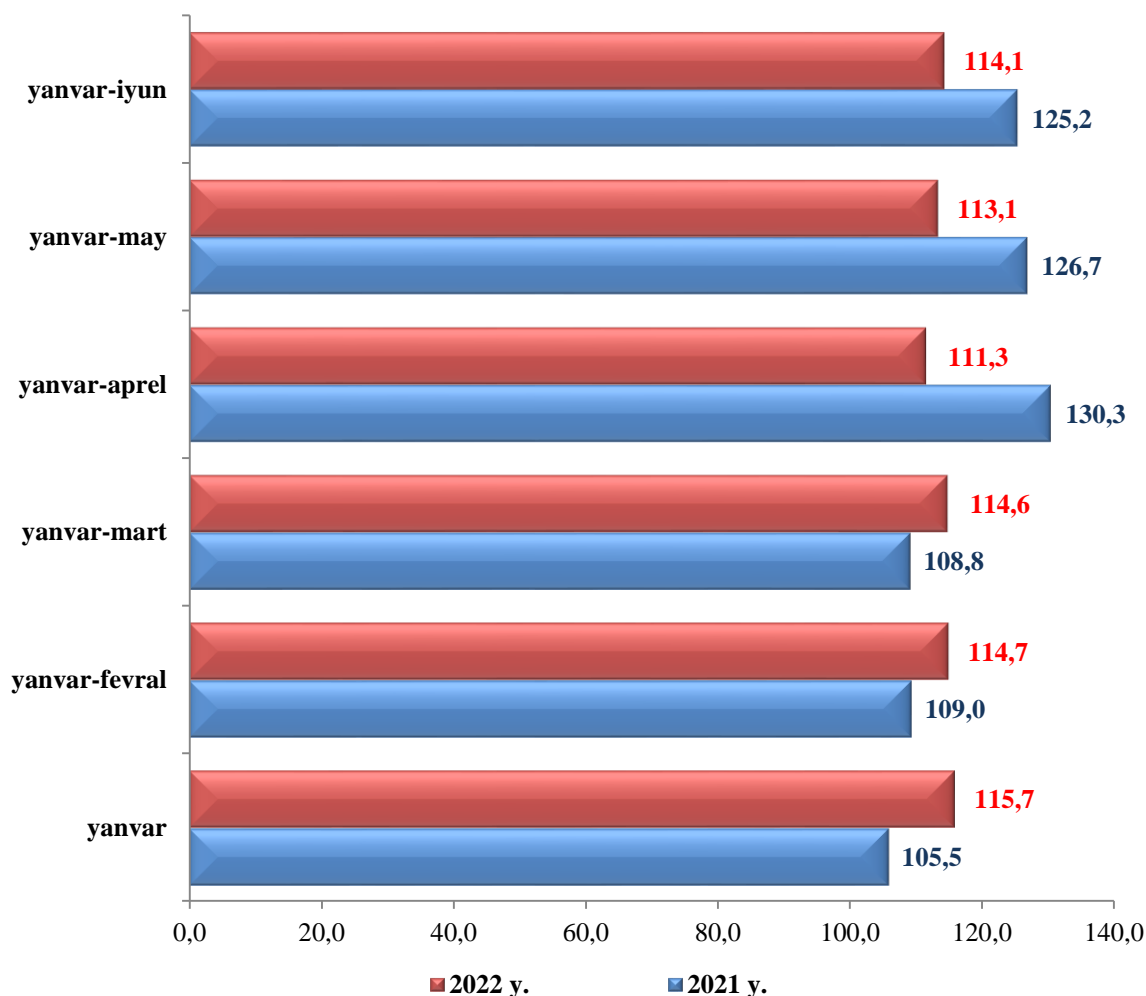


Rivojlangan xorijiy davlatlar tajribasi shuni ko'rsatadiki, sanoat mamlakatning ijtimoiy-iqtisodiy rivojlanishida muhim o'rin tutadi. Shu nuqtai nazardan kelib chiqib Qoraqalpog'iston Respublikasi va tumanlarda ishlab chiqarilgan sanoat mahsuloti hajmini tumanlararo hamda tumanlarni shahar ko'rsatkichlari bilan taqqoslash orqali tahlil qilish, sanoat mahsulotini aholi jon boshiga to'g'ri keladigan miqdori dinamikasini kuzatib borish, hududlardagi ustuvor vazifalarni va o'sish nuqtalarini belgilash muhim ahamiyat kasb etadi. O'z navbatida joriy yilning yanvar-iyun oylarida Kegeyli tumanida sanoat mahsuloti ishlab chiqarilishi 89,1 mlrd.so'mni tashkil etib, mazkur ko'rsatkich Qoraqalpog'iston Respublikasining jami sanoat mahsuloti ishlab chiqarilishida 1,0 % tashkil etdi. Tumanda ishlab chiqarilgan sanoat mahsuloti hajmi aholi jon boshiga 1207,9 ming.so'mni yoki o'tgan yilning mos davriga nisbatan o'sish sur'ati 105,5 % ga yetkazilganligini kuzatishimiz mumkin. Shuningdek, tumanda iste'mol tovarlari ishlab chiqarilishi 23,9 mlrd.so'mni tashkil qilib, Qoraqalpog'iston Respublikasining jami iste'mol tovarlari ishlab chiqarilishida 1,7 % tashkil etdi. Tumanda ishlab chiqarilgan iste'mol tovarlari aholi jon boshiga 324,5 ming. so'mni yoki o'tgan yilning mos davriga nisbatan o'sish sur'ati 67,3 % ga yetkazilganligini kuzatishimiz mumkin.

### III. XIZMATLAR

Xizmatlar sohasini rivojlantirish ijtimoiy yo'naltirilgan bozor iqtisodiyotini shakllantirishning eng muhim shartlaridan biri hisoblanadi. Bugungi kunda mamlakatda olib borilayotgan bozor islohotlari jamiyatni rivojlantirishning eng muhim ijtimoiy-iqtisodiy vazifalarini hal qilishda xizmat ko'rsatish sohasining rolini oshirishga katta ta'sir ko'rsatadi. Xizmatlarning xilma-xilligi aholining katta qismini hayot sifatini va farovonligini yaxshilash imkonini beradi. Natijada, 2022 yil yanvar-iyun oylarida xizmatlar ishlab chiqarish hajmi 90,0 mlrd. so'mni tashkil etdi. O'sish sur'ati o'tgan yilning mos davriga nisbatan 114,1 % ni tashkil etdi.

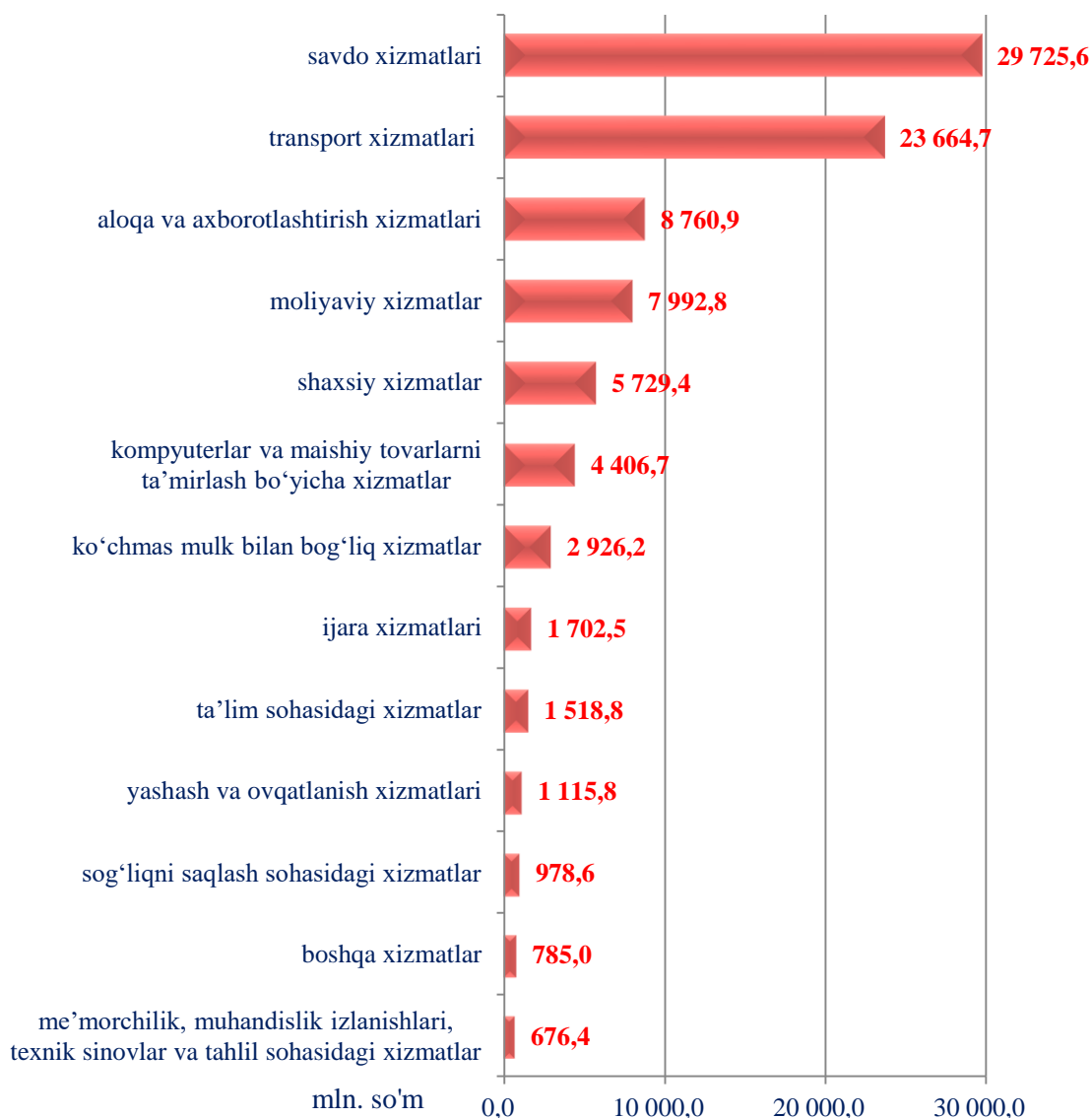
**Kegeyli tumanida jami xizmatlarning o'sish sur'atlarining dinamikasi**  
% da



**Iqtisodiy faoliyat turlari bo'yicha bozor xizmatlari ishlab chiqarish**  
(2022 yil yanvar-iyun oylari uchun)

	<i>mln.so'm</i>	<i>o'sish sur'ati, % da</i>	<i>jamiga nisbatan % da</i>
<b>Xizmatlar – jami</b>	<b>89 983,4</b>	<b>114,1</b>	<b>100,0</b>
<i>shu jumladan asosiy turlari bo'yicha:</i>			
aloqa va axborotlashtirish xizmatlari	8 760,9	115,2	9,7
moliyaviy xizmatlar	7 992,8	107,1	8,9
transport xizmatlari	23 664,7	113,6	26,3
shu jumladan: avtotransport xizmatlari	23 430,2	110,4	26,0
yashash va ovqatlanish xizmatlari	1 115,8	108,8	1,2
savdo xizmatlari	29 725,6	108,8	33,0
ko'chmas mulk bilan bog'liq xizmatlar	2 926,2	169,6	3,3
ta'lim sohasidagi xizmatlar	1 518,8	107,7	1,7
sog'liqni saqlash sohasidagi xizmatlar	978,6	105,8	1,1
ijara xizmatlari	1 702,5	112,8	1,9
kompyuterlar va maishiy tovarlarni ta'mirlash bo'yicha xizmatlar	4 406,7	119,7	4,9
shaxsiy xizmatlar	5 729,4	102,9	6,4
me'morchilik, muhandislik izlanishlari, texnik sinovlar va tahlil sohasidagi xizmatlar	676,4	98,4	0,8
boshqa xizmatlar	785,0	116,3	0,9

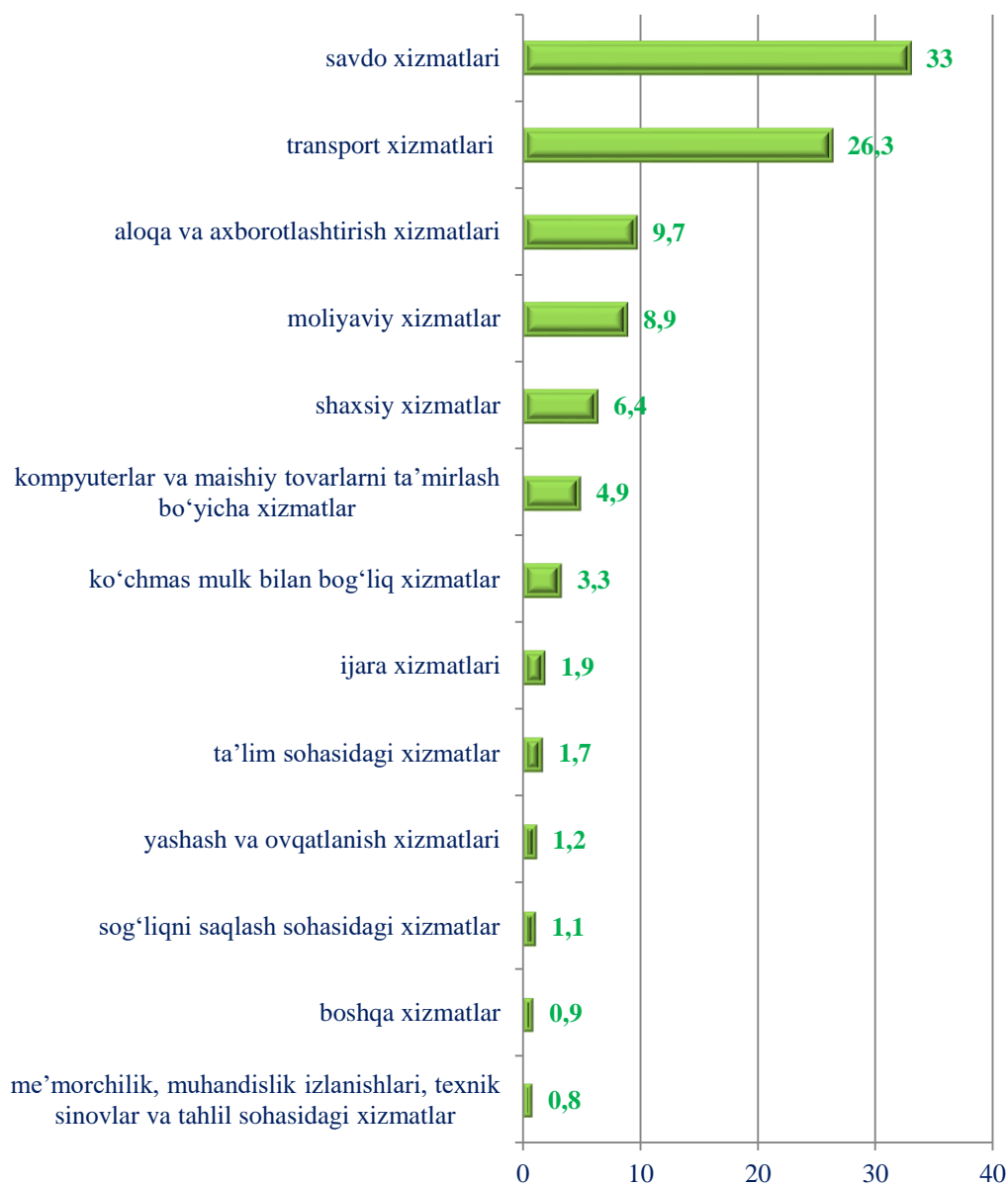
**Iqtisodiy faoliyat turlari bo'yicha ishlab chiqarilgan  
(ko'rsatilgan) bozor xizmatlarning hajmi  
(yanvar–iyun oylarida)**



Kegeyli tumanida eng katta xizmat hajmi savdo xizmatlar (29 725,6 mln. so'm) va transport xizmatlari (23 664,7 mln. so'm)ga to'g'ri keladi.

Eng kichik xizmat hajmi esa me'morchilik, muhandislik izlanishlari, texnik sinovlar va tahlil sohasidagi xizmatlar (676,4 mln. so'm) va boshqa xizmatlar (785,0 mln. so'm)ga to'g'ri keladi.

**Iqtisodiy faoliyat turlari bo'yicha xizmatlar tarkibi, foizda**  
(yanvar–iyun oylarida)

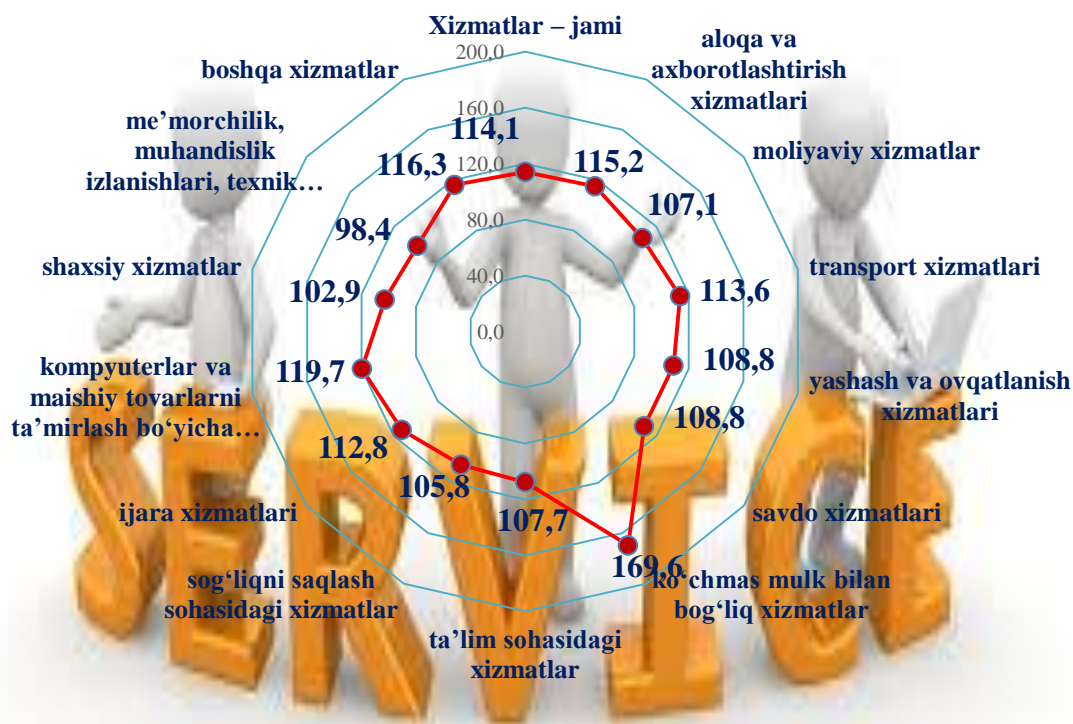


Kegeyli tumani bo'yicha yuqori ulush savdo xizmatlar (33,0 %) va transport xizmatlari (26,3 %)da qayd etildi.

Uncha yuqori bo'lmagan ulush me'morchilik, muhandislik izlanishlari, texnik sinovlar va tahlil sohasidagi xizmatlar (0,8 %), boshqa xizmatlari (0,9 %) da qayd etildi.



**Iqtisodiy faoliyat turlari bo'yicha  
xizmatlarining o'sish sur'ati**  
(yanvar-iyun oylarida)



Kegeyli tumanida o'tgan yilning mos davriga nisbatan yuqori o'sish sur'atlari ko'chmas mulk bilan bog'liq xizmatlar (169,6 %) va kompyuterlar va maishiy tovarlarni ta'mirlash bo'yicha xizmatlar (119,7 %), da qayd etildi.

Uncha yuqori bo'lmagan o'sish sur'atlari me'morchilik, muhandislik izlanishlari, texnik sinovlar va tahlil sohasidagi xizmatlar (98,4 %)da qayd etildi.

## IV. KORXONALAR VA TASHKILOTLAR FAOLIYATINING UMUMIY TAVSIFI

### 1.1 Korxonalar va tashkilotlarning umumiy tavsifi

Korxonalar va tashkilotlar yagona davlat registri ma'lumotlariga ko'ra, tuman bo'yicha 2022 yilning 1 iyul holatiga ro'yxatga olingan yuridik shaxslar soni 1374 tani tashkil qilib, shundan 1205tasi yoki 87,7 foizi faoliyat ko'rsatmoqda.

Iqtisodiy faoliyat turlari bo'yicha ro'yxatga olingan korxonalar va tashkilotlarning asosiy qismi qishloq, o'rmon va baliqchilik xo'jaligi 750 ta (54,5 foizi), savdo 172 ta (12,5 foiz), sanoat 97 ta (7,1 foizi) va qurilish sohasiga 67 ta (4,9 foizi)ga to'g'ri keladi.

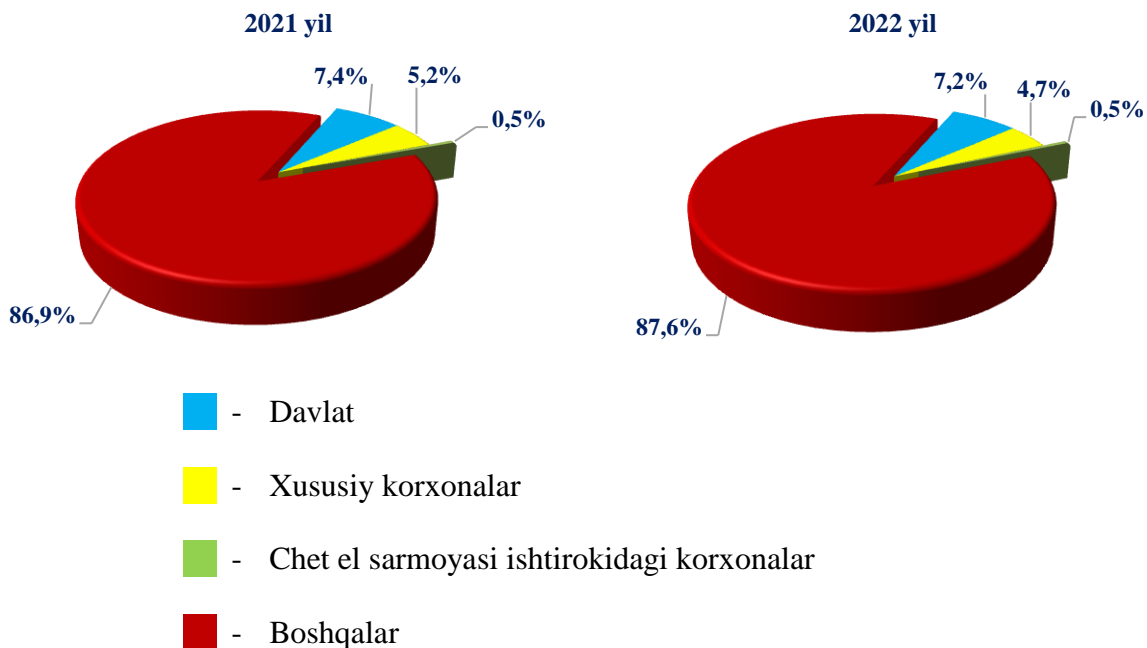
#### 2022 yilning 1 iyul holatiga ro'yxatga olingan hamda faoliyat ko'rsatayotgan korxonalar va tashkilotlar iqtisodiy faoliyat turlari bo'yicha

	Ro'yxatga olinganlar		Faoliyat ko'rsatayotganlar	
	birlik	yakunga nisbatan foizda	birlik	yakunga nisbatan foizda
<b>Jami</b>	<b>1 374</b>	<b>100,0</b>	<b>1 205</b>	<b>100,0</b>
<i>shu jumladan:</i>				
qishloq, o'rmon va baliqchilik xo'jaligi	750	54,5	611	50,7
sanoat	97	7,1	87	7,2
qurilish	67	4,9	65	5,4
savdo	172	12,5	162	13,4
tashish va saqlash	27	2,0	26	2,2
yashash va ovqatlanish bo'yicha xizmatlar	45	3,3	44	3,7
axborot va aloqa	10	0,7	9	0,7
sog'liqni saqlash va ijtimoiy xizmatlar ko'rsatish	15	1,1	14	1,2
boshqa turdagi xizmatlar ko'rsatish	191	13,9	187	15,5

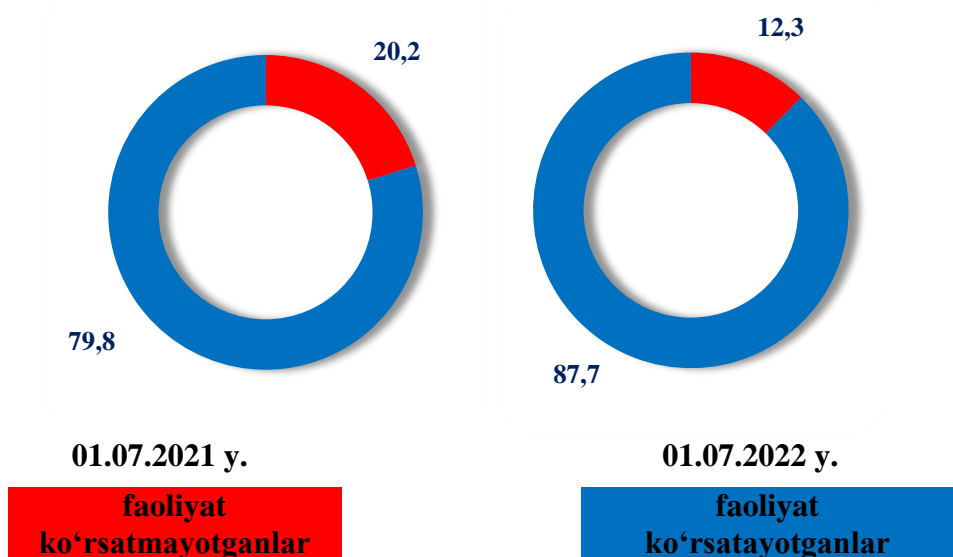
Ro'yxatga olingan korxonalar umumiy sonining 10,2 foizi notijorat mulki xamda 89,8 foizi tijorat mulki shaklidagi korxonalarni tashkil etadi.

Ushbu korxonalarining 7,2 foizi davlat korxonalar, 4,7 foizi xususiy korxonalar, 0,5 foizi chet el sarmoyasi ishtirokidagi korxonalar, 87,6 foizi boshqa korxonalar ulushiga to'g'ri keldi.

**Ro'yxatga olingan yuridik shaxslarning tashkiliy-huquqiy shakllari**  
(1 iyul holatiga, umumiy soniga nisbatan foiz hisobida)



**Korxonalar va tashkilotlarning umumiy sonidan faoliyat ko'rsatayotganlar va faoliyat ko'rsatmayotganlarning ulushi, %**



**Yanvar-iyun oylarida yangi tashkil etilgan korxonalar va tashkilotlarning  
iqtisodiy faoliyat turlari bo'yicha soni, birlikda  
(fermer va dehqon xo'jaliklaridan tashqari)**

	2021 y.		2022 y.	
	umumiy soni	ulushi, %	umumiy soni	ulushi, %
<b>Jami</b>	<b>84</b>	<b>100,0</b>	<b>93</b>	<b>100,0</b>

*shundan:*

qishloq, o'rmon va baliqchilik xo'jaligi	38	45,2	44	47,3
sanoat	14	16,7	11	11,8
qurilish	4	4,8	1	1,1
savdo	17	20,2	16	17,2
tashish va saqlash	-	-	4	4,3
yashash va ovqatlanish bo'yicha xizmatlar	2	2,4	2	2,2
axborot va aloqa	1	1,2	2	2,2
sog'liqni saqlash va ijtimoiy xizmatlar ko'rsatish	-	-	-	-
boshqa turlar	8	9,5	13	13,9

2022 yil yanvar-iyun oylarida jami 93 ta yangi korxonalar va tashkilotlar ro'yxatga olingan (shundan kichik biznes sub'ektlari 89 ta).

Iqtisodiy faoliyat turlari bo'yicha yangi ro'yxatga olingan korxonalar va tashkilotlarning 44 (47,3 foiz) tasi qishloq, o'rmon va baliqchilik xo'jaligi, 11 (11,8 foiz) tasi sanoatda, 16 (17,2 foiz) savdoda, 13 (13,9 foiz) tasi boshqa turlar sohalariga to'g'ri keladi.

Hisobot davrida 52 ta korxonalar va tashkilotlar faoliyati tugatilgan.

## Kichik tadbirkorlik subyektlari

(dehqon va fermer xo'jaliklarisiz)

Korxonalar va tashkilotlar yagona davlat registri ma'lumotlariga ko'ra, 2022 yilning 1 iyul holatiga ro'yxatga olingan kichik tadbirkorlik sub'ektlari (dehqon va fermer xo'jaliklarisiz) soni 702 tani tashkil qilib, shundan 650 tasi yoki 92,6 foizi faoliyat ko'rsatmoqda.

Iqtisodiy faoliyat turlari bo'yicha ro'yxatga olingan kichik tadbirkorlik subyektlarining asosiy qismi qishloq, o'rmon va baliqchilik xo'jaligi 219 ta (31,2 foizi), savdo 172 ta (24,5 foizi), sanoat 95 ta (13,5 foizi), qurilish 66 ta (9,4 foizi), yashash va ovqatlanish bo'yicha xizmatlar 45 ta (6,4 foizi) sohalariga to'g'ri keladi.

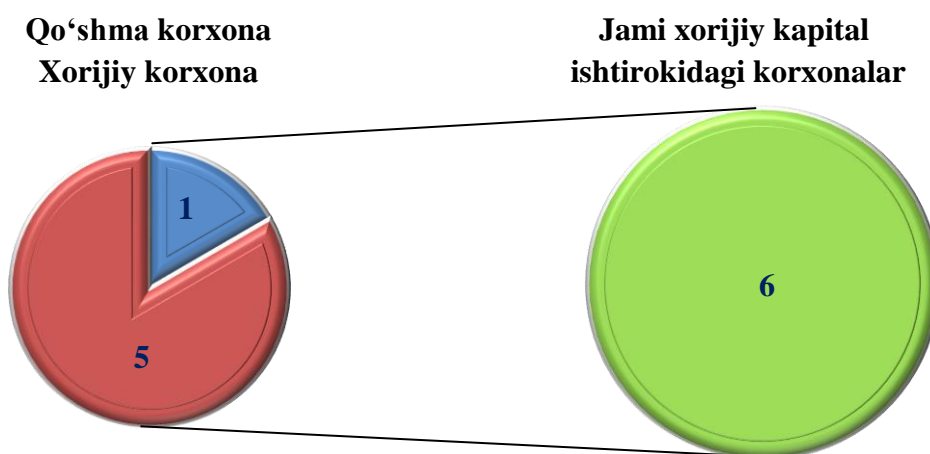
### 2022 yilning 1 iyul holatiga ro'yxatga olingan hamda faoliyat ko'rsatayotgan kichik tadbirkorlik sub'ektlari iqtisodiy faoliyat turlari bo'yicha soni (dehqon va fermer xo'jaliklarisiz)

	Ro'yxatga olinganlar		Faoliyat ko'rsatayotganlar	
	birlik	yakunga nisbatan foizda	birlik	yakunga nisbatan foizda
<b>Jami</b>	<b>702</b>	<b>100,0</b>	<b>650</b>	<b>100,0</b>
<i>shu jumladan:</i>				
qishloq, o'rmon va baliqchilik xo'jaligi	219	31,2	196	30,2
sanoat	95	13,5	85	13,1
qurilish	66	9,4	64	9,8
savdo	172	24,5	162	24,9
tashish va saqlash	27	3,8	26	4,0
yashash va ovqatlanish bo'yicha xizmatlar	45	6,4	44	6,8
axborot va aloqa	9	1,3	8	1,2
sog'liqni saqlash va ijtimoiy xizmatlar ko'rsatish	14	2,0	13	2,0
boshqa turdagi xizmatlar ko'rsatish	55	7,9	52	8,0

## Xorijiy investitsiyalar va sarmoyalar ishtirokidagi korxonalar

Korxonalar va tashkilotlar yagona davlat registri ma'lumotlariga ko'ra, 2022 yilning 1 iyul holatiga ro'yxatga olingan xorijiy investitsiyalar va sarmoyalar ishtirokidagi korxonalar soni 7 tani tashkil qilib, 6 tasi faoliyat ko'rsatib kelmoqda.

### Faoliyat ko'rsatayotgan xorijiy kapital ishtirokidagi korxonalarining iqtisodiy faoliyat turlari bo'yicha soni, birlikda



### Faoliyat ko'rsatayotgan xorijiy kapital ishtirokidagi korxonalarining iqtisodiy faoliyat turlari bo'yicha soni, birlikda

	01.07.2021 y.		01.07.2022 y.	
	Korxonalar soni	Jamiga nisbatan ulushi, %	Korxonalar soni	Jamiga nisbatan ulushi, %

<b>Jami</b>	<b>6</b>	<b>100,0</b>	<b>6</b>	<b>100,0</b>
-------------	----------	--------------	----------	--------------

shundan:

qishloq, o'rmon va baliqchilik xo'jaligi	1	16,7	1	16,7
sanoat	4	66,6	4	66,6
boshqa turdagi xizmatlar ko'rsatish	1	16,7	1	16,7

**Faoliyat ko'rsatayotgan qishloq xo'jaligi korxonalarining  
mulkchilik shakli bo'yicha yillar kesimida tahlili, birlikda**

	Ferma va dehqon xo'jaliklari soni	shundan:	
		ferma xo'jaliklari	dehqon xo'jaliklari
01.07.2021 y.	402	383	19
01.07.2022 y.	412	406	6

**Oilaviy korxonalar to'g'risida ma'lumot**

2022 yilning 1 iyul holatiga Kegeyli tumanida jami 28 ta oilaviy korxonalar ro'yxatdan o'tgan bo'lib, o'tgan yilga nisbatan 11 taga, faoliyat ko'rsatayotganlari esa 22 tani tashkil etib, 5 taga ko'payganligi kuzatilgan.

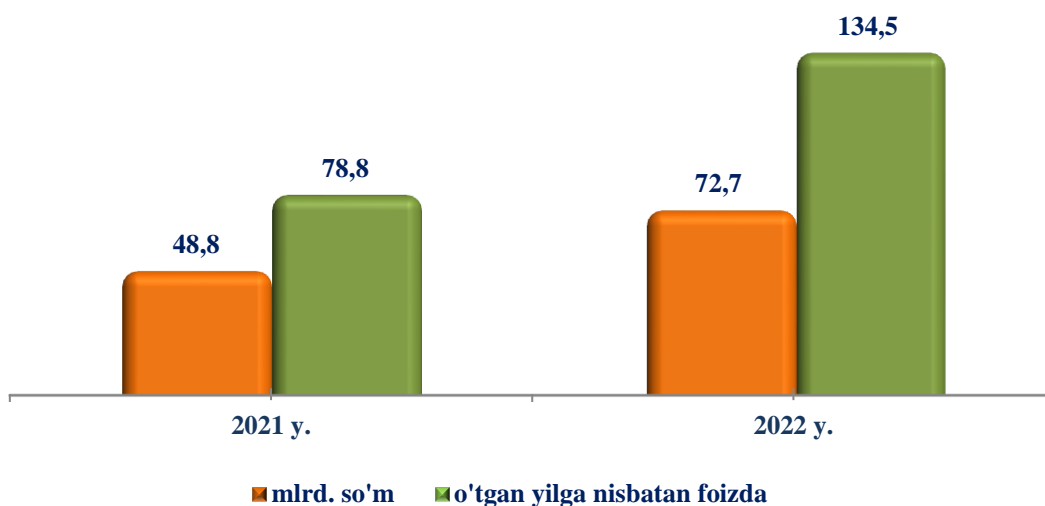
Kegeyli tumanida ro'yxatdan o'tgan oilaviy korxonalarining respublikada tutgan ulushi 1,3 foizga teng bo'lgan, mos ravishda faoliyat ko'rsatayotgan oilaviy korxonalar 1,1 foizni tashkil etgan.

	Ro'yxatga olingan		Faoliyat ko'rsatayotgan	
	01.07.2021 y.	01.07.2022 y.	01.07.2021 y.	01.07.2022 y.
<b>Qoraqalpog'iston Respublikasi</b>	<b>1886</b>	<b>2206</b>	<b>1785</b>	<b>2034</b>
Kegeyli tumani	17	28	17	22
Qoraqalpog'iston Respublikasidagi ulushi, %	0,9	1,3	1,0	1,1

## V. INVESTITSİYALAR VA QURILISH

2022 yil yanvar-iyunida asosiy kapitalga kiritilgan investitsiyalarning umumiy hajmi milliy valyutada 72,7 mlrd. soʻmni yoki 2021 yilning mos davriga nisbatan oʻsish surʼati 134,5 foizni tashkil qildi.

### Asosiy kapitalga kiritilgan investitsiyalar



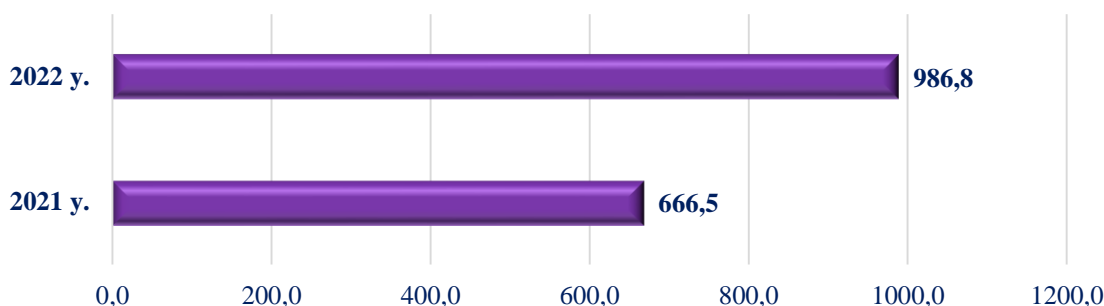
	Asosiy kapitalga oʻzlashtirilgan investitsiyalar					
	2021 y.			2022 y.		
	jami, mlrd.soʻm	oʻsish surʼati, % da	ulushi, %	jami, mlrd.soʻm	oʻsish surʼati, % da	ulushi, %
Qoraqalpogʻiston Respublikasi	3064,5	96,4	100,0	4175,9	123,2	100,0
Kegeyli tumani	48,8	78,8	1,6	72,7	134,5	1,7

### Aholi jon boshiga investitsiya koʻrsatkichlari

	2021 y.		2022 y.	
	ming soʻm	oʻsish surʼati, % da	ming soʻm	oʻsish surʼati, % da
Qoraqalpogʻiston Respublikasi	1 589,6	95,2	2 135,6	121,5
Kegeyli tumani	666,5	78,3	986,8	133,6



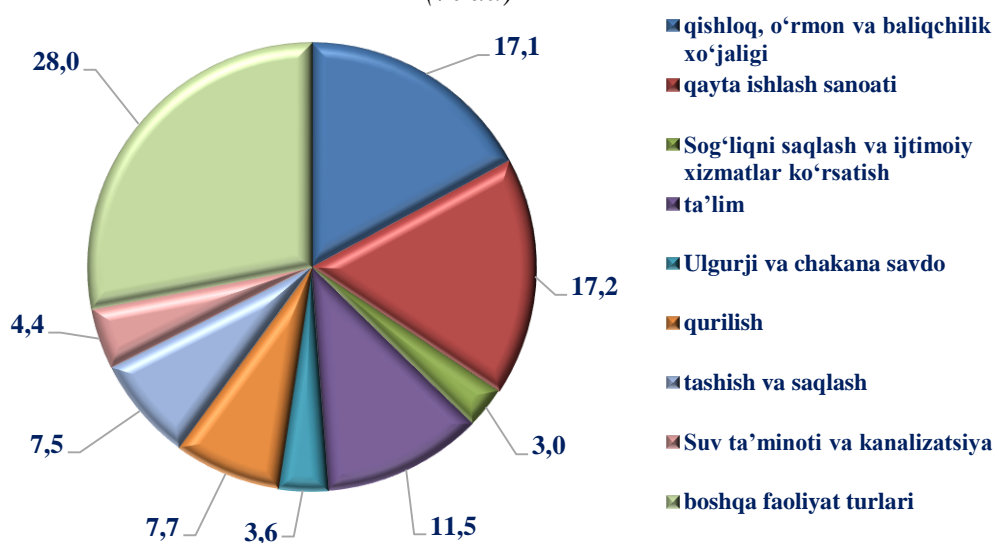
### Aholi jon boshiga asosiy kapitalga investitsiyalar (ming so‘m)



### 2022 yilning yanvar-iyunida asosiy kapitalga investitsiyalarning moliyalashtirish manbalari bo‘yicha taqsimlanishi

	<i>mlrd.so‘m</i>	<i>jamiga nisbatan % da:</i>
<b>Jami moliyalashtirish manbalari hisobidan, mlrd. so‘m</b>	<b>72,7</b>	<b>100,0</b>
Davlat byudjeti	10,4	14,3
Asosan korxonalar va aholi mablag‘lari	32,9	45,3
Tiklanish va taraqqiyot jamgarmasi	-	-
Suv ta‘minoti va kanalizatsiya tizimlarini rivojlantirish jamgarmasi	1,2	1,6
Tijorat banklari kreditlari va boshqa qarz mablag‘lari	12,4	17,1
Xorijiy investitsiya va kreditlar	15,8	21,7

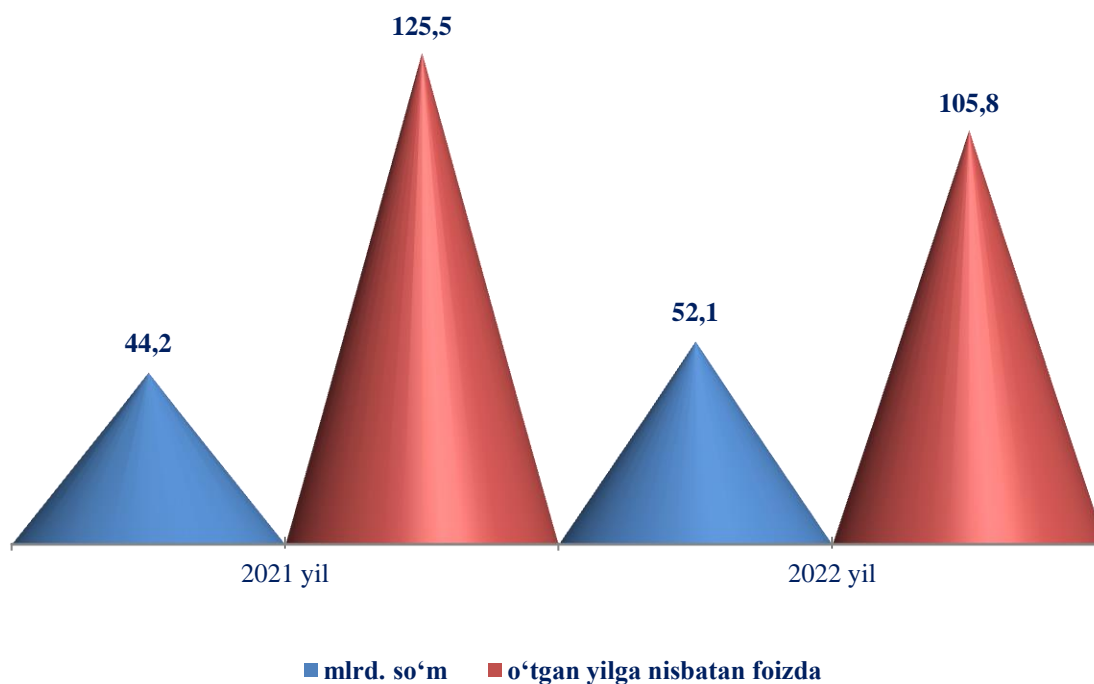
### Iqtisodiy faoliyat turlari bo‘yicha asosiy kapitalga kiritilgan investitsiyalar (% da)



## Qurilish faoliyati

2022 yil yanvar-iyun oylarida 52,1 mlrd. so‘mlik qurilish ishlari bajarilib, o‘shish sur‘ati 2021 yilning yanvar-iyun oylariga nisbatan 105,8 foizni tashkil etdi.

### 2022 yilning yanvar-iyun oylarida qurilish ishlarining hajmi va o‘shish sur‘ati



	Bajarilgan qurilish ishlari					
	2021 y.			2022 y.		
	<i>jami, mlrd.so‘m</i>	<i>o‘shish sur‘ati, % da</i>	<i>ulushi, %</i>	<i>jami, mlrd.so‘m</i>	<i>o‘shish sur‘ati, % da</i>	<i>ulushi, %</i>
Qoraqalpog‘iston Respublikasi	2 161,5	111,6	100,0	2 546,0	105,6	100,0
Kegeyli tumani	44,2	125,5	2,0	52,1	105,8	2,0

### Aholi jon boshiga qurilish ishlari hajmi

	2021 y.		2022 y.	
	ming so'm	o'sish sur'ati, % da	ming so'm	o'sish sur'ati, % da
Qoraqalpog'iston Respublikasi	1 121,2	110,2	1 302,1	104,2
Kegeyli tumani	603,7	124,5	706,8	105,1

### 2022 yilning yanvar-iyunida yangi qurilish va rekonstruksiya hisobidan foydalanishga topshirilgan turar-joy va ijtimoiy soha obyektlari

	Barcha manbalar hisobidan			
	foydalanishga topshirildi		2021 yil yanvar-iyuniga nisbatan foizda	
	jami	shu jumladan qishloq joylarda	jami	shu jumladan qishloq joylarda

<b>Uy-joy, umumiy maydoni ming kv.m</b>	<b>10,5</b>	<b>6,5</b>	<b>109,4</b>	<b>118,2</b>
<i>undan:</i>				
yakka tartibdagi uy-joylar	9,1	5,1	107,1	115,9
yakka tartibdagi uy-joylar namunaviy loyihalar bo'yicha shahar va qishloq joylarda	1,4	1,4	127,3	127,3
Kasalxonalar, yotoq o'rni	-	-	-	-
Umumiy ta'lim va maxsus maktablar, o'quvchilar o'rni	-	-	-	-
Suv tarmoqlari, km.	-	-	-	-

2022 yil yanvar-iyunida umumiy maydoni 10,5 ming kv.m. bo'lgan 74 ta uy (2021 yilning yanvar-iyuniga nisbatan 109,4 foiz) uy-joy foydalanishga topshirildi.

## VI. ISTE'MOL BOZORI VA TASHQI IQTISODIY ALOQALAR

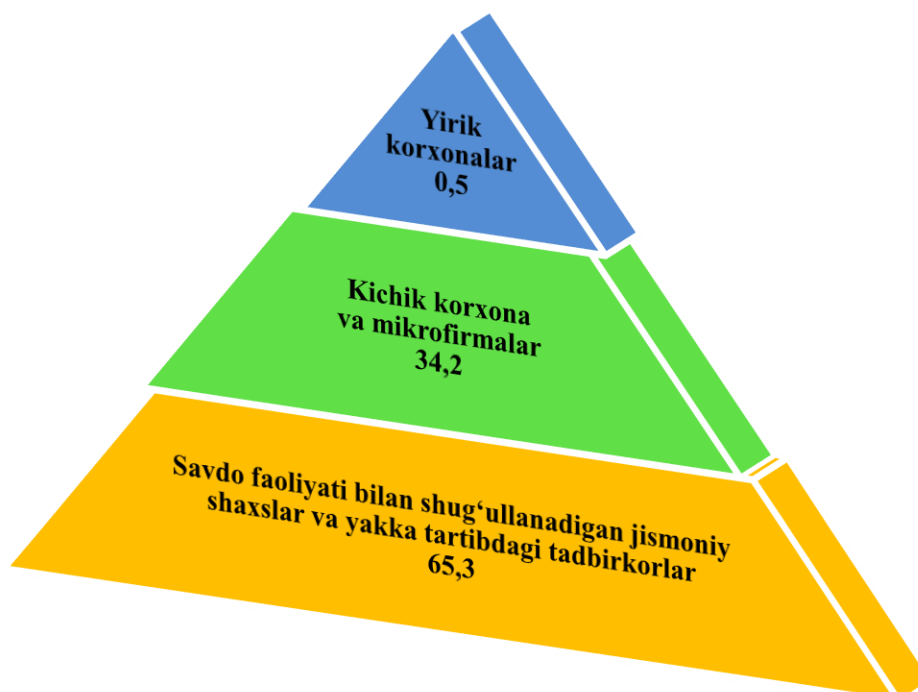
Joriy yilning yanvar-iyun oylarida chakana savdo tovar aylanmasi 145,9 mlrd. so'mni yoki 2022 yilning shu davriga nisbatan 105,2 % ni tashkil qildi.

Yirik korxonalarining chakana savdo tovar aylanmasida (umumiy ovqatlanishni qo'shgan holda) 0,7 mlrd. so'mni tashkil qiladi va umumiy chakana savdo tovar aylanmasidagi ulushi 0,5 % ni tashkil qildi.

Kichik korxonalar va mikrofirmalarning tovar aylanmasi 49,9 mlrd. so'mga yetdi, umumiy chakana savdo tovar aylanmasidagi ulushi esa 34,2 % ni tashkil qildi.

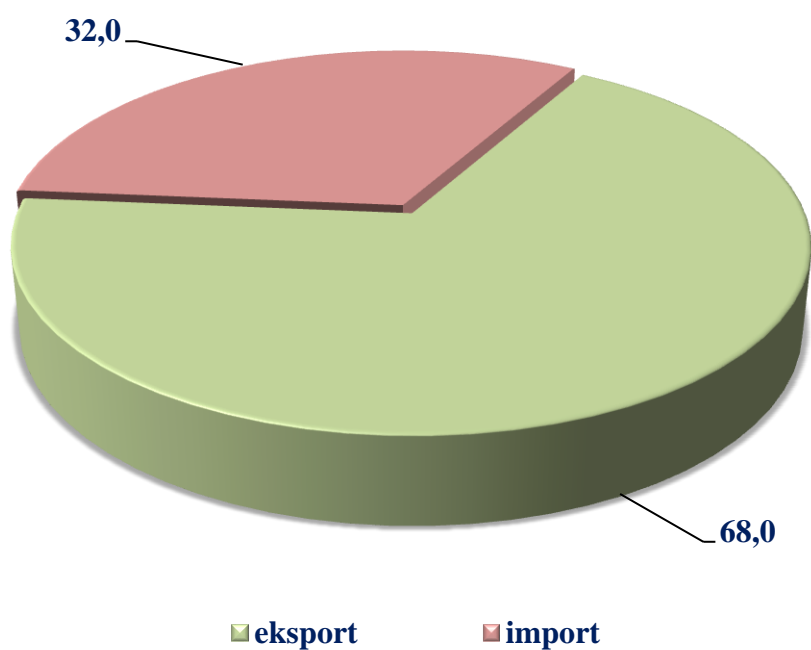
Umumiy tovar aylanmasi hajmining 95,2 mlrd. so'mi yakka tartibdagi tadbirkorlar va jismoniy shaxslarning hisobiga to'g'ri keldi. Ushbu sektorning jami chakana savdo tovar aylanmasi hajmidagi ulushi 65,3 % ga teng bo'ldi.

**Chakana savdo tovar aylanmasi  
(ovqatlanishni qo'shgan holda) tarkibi, foizda  
(2022 yilning yanvar-iyun holatiga)**



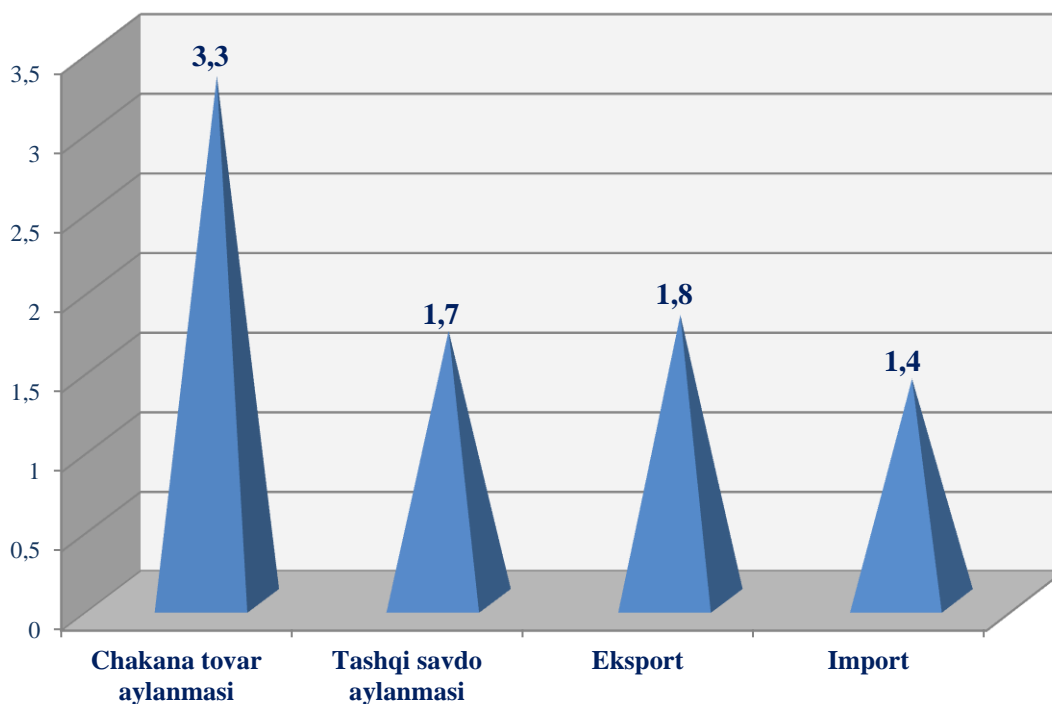
	Jami		Aholi jon boshiga	
	mlrd. so'm	2021 yilning yanvar-iyuniga nisbatan foizda	ming so'm	2021 yilning yanvar-iyuniga nisbatan foizda
Chakana tovar aylanmasi	145,9	105,2	1 979,1	104,5

**Tashqi savdoda eksport va importni ulushi, foizda**



Kegeyli tumanida tashqi savdoning 32,0 foizni import tashkil qiladi. Import yanvar-iyu oyida 1,6 mln dollarga teng bo'ldi.

**Kegeyli tumanining ichki va tashqi savdo ko'rsatkichlarining Qoraqalpog'iston Respublikasida tutgan ulushi, foizda**



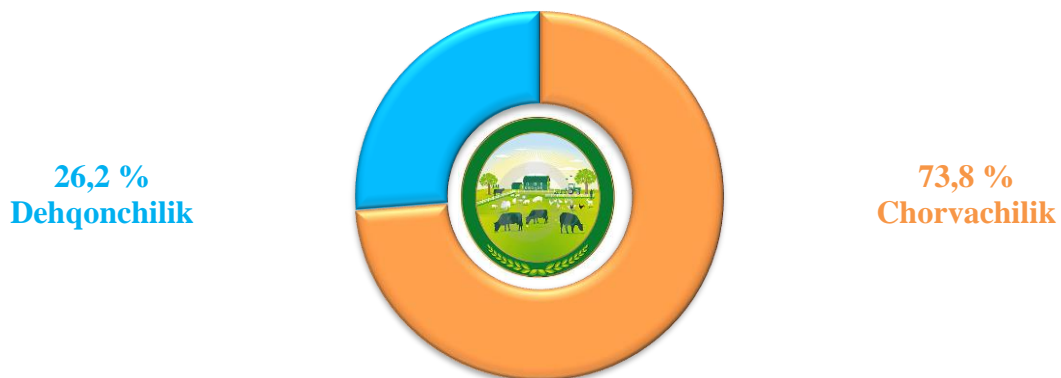
**Tashqi savdo aylanmasi**  
(mln. AQSh dollari)

	Tashqi savdo aylanmasi	Eksport	Import	Saldo
2022 yilning yanvar-iyun oylarida	5,1	3,5	1,6	1,9

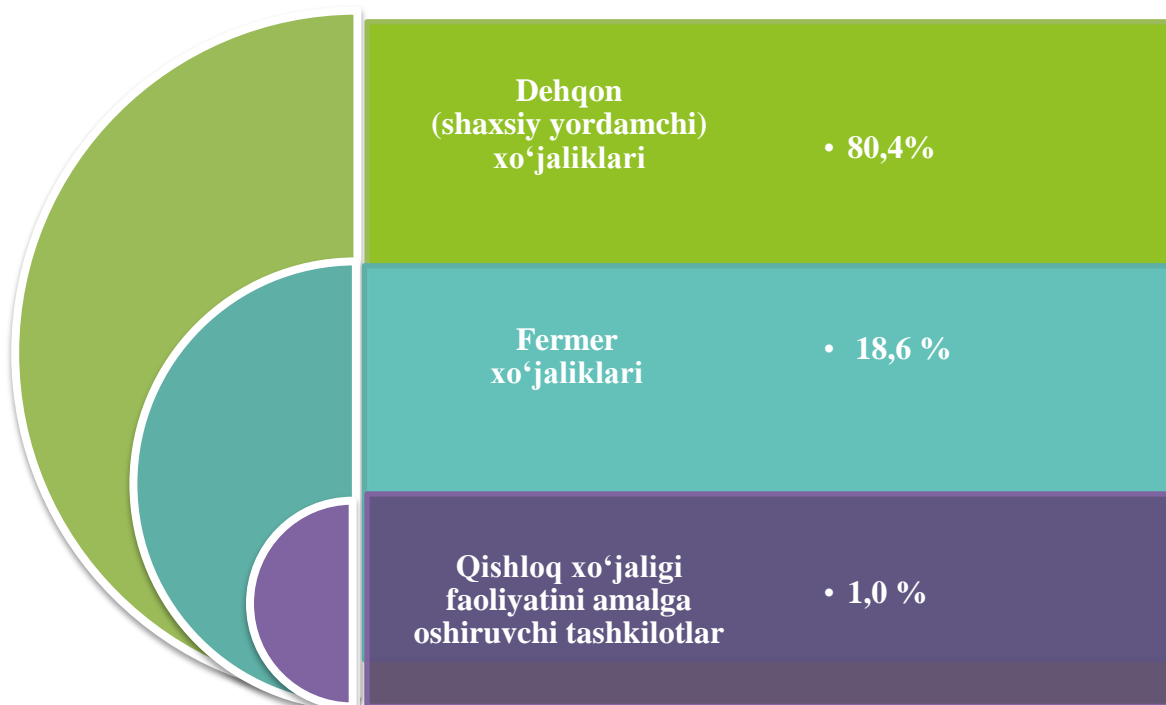
Kegeyli tumani tashqi savdo aylanmasi 2022 yilning yanvar–iyunida 5,1 mln. AQSh dollari, jumladan eksport 3,5 mln. AQSh dollari, import 1,6 mln. AQSh dollari, shuningdek tashqi savdo saldosini 1,9 mln. AQSh dollari tashkil etdi.

## VII. QISHLOQ, O‘RMON VA BALIQCHILIK XO‘JALIGI

### 2022 yilda ishlab chiqarilgan qishloq xo‘jaligi mahsulotlarining ishlab chiqarish hajmida dehqonchilik va chorvachilikning ulushi



### 2022 yilda ishlab chiqarilgan qishloq xo‘jaligi mahsulotlarining xo‘jaliklar toifalari bo‘yicha taqsimlanishi



## Qishloq, o‘rmon va baliqchilik xo‘jaligi sohasining asosiy ko‘rsatkichlari

	mlrd. so‘m		o‘sish sur‘ati, %
	2021 y.	2022 y.	
<b>Qishloq, o‘rmon va baliqchilik xo‘jaligi sohasida ishlab chiqarish hajmi</b>	<b>125,0</b>	<b>143,2</b>	<b>105,4</b>
<b>Qishloq xo‘jaligi mahsulotlari ishlab chiqarish hajmi</b>	<b>122,2</b>	<b>139,8</b>	<b>105,3</b>
<i>shu jumladan:</i>			
fermer xo‘jaliklari	16,6	26,0	102,4
dehqon (shaxsiy yordamchi) xo‘jaliklari	105,0	112,4	105,2
qishloq xo‘jaligi faoliyatini amalga oshiruvchi tashkilotlar	0,7	1,4	195,8
<b>Dehqonchilik mahsulotlari ishlab chiqarish hajmi –jami</b>	<b>29,5</b>	<b>36,6</b>	<b>102,7</b>
<i>shu jumladan:</i>			
fermer xo‘jaliklari	14,9	24,0	101,9
dehqon (shaxsiy yordamchi) xo‘jaliklari	14,3	12,2	103,7
qishloq xo‘jaligi faoliyatini amalga oshiruvchi tashkilotlar	0,3	0,5	99,0
<b>Chorvachilik mahsulotlari ishlab chiqarish hajmi jami</b>	<b>92,7</b>	<b>103,2</b>	<b>106,1</b>
<i>shu jumladan:</i>			
fermer xo‘jaliklari	1,7	2,0	106,4
dehqon (shaxsiy yordamchi) xo‘jaliklari	90,7	100,2	105,5
qishloq xo‘jaligi faoliyatini amalga oshiruvchi tashkilotlar	0,3	0,9	3,0 m.
<b>O‘rmon xo‘jaligida ishlab chiqarilgan mahsulot (xizmat)lar hajmi</b>	<b>1,6</b>	<b>1,8</b>	<b>101,1</b>
<b>Baliqchilik xo‘jaligida ishlab chiqarilgan mahsulot (xizmat)lar hajmi</b>	<b>0,9</b>	<b>1,2</b>	<b>116,8</b>



**Dehqonchilik.**  
**Yanvar-iyunda dehqonchilik mahsulotlari ishlab chiqarish**

	<i>tonna</i>		<i>o'sish sur'ati,</i> <i>%</i>
	<i>2021 y.</i>	<i>2022 y.</i>	
<b>Don va dukkakli don ekinlari - jami</b>	<b>4 661,0</b>	<b>4 867,0</b>	<b>104,4</b>
<i>shu jumladan:</i>			
fermer xo'jaliklari	4 500,0	4 700,0	104,4
dehqon (shaxsiy yordamchi) xo'jaliklari	51,0	52,0	102,0
qishloq xo'jaligi faoliyatini amalga oshiruvchi tashkilotlar	110,0	115,0	104,5
<b>Kartoshka</b>	<b>171,0</b>	<b>178,0</b>	<b>104,1</b>
<i>shu jumladan:</i>			
fermer xo'jaliklari	-	-	-
dehqon (shaxsiy yordamchi) xo'jaliklari	171,0	178,0	104,1
qishloq xo'jaligi faoliyatini amalga oshiruvchi tashkilotlar	-	-	-
<b>Sabzavotlar – jami</b>	<b>806,0</b>	<b>835,0</b>	<b>103,6</b>
<i>shu jumladan:</i>			
fermer xo'jaliklari	-	-	-
dehqon (shaxsiy yordamchi) xo'jaliklari	806,0	835,0	103,6
qishloq xo'jaligi faoliyatini amalga oshiruvchi tashkilotlar	--	-	-

	tonna		o‘sish sur‘ati, %
	2021 y.	2022 y.	
<b>Oziqbop poliz – jami</b>	<b>129,0</b>	<b>134,0</b>	<b>103,9</b>
<i>shu jumladan:</i>			
fermer xo‘jaliklari	-	-	-
dehqon (shaxsiy yordamchi) xo‘jaliklari	129,0	134,0	103,9
qishloq xo‘jaligi faoliyatini amalga oshiruvchi tashkilotlar	-	-	-
<b>Mevalar va rezavorlar –jami</b>	<b>573,0</b>	<b>594,2</b>	<b>103,7</b>
<i>shu jumladan:</i>			
fermer xo‘jaliklari	3,0	3,1	103,3
dehqon (shaxsiy yordamchi) xo‘jaliklari	564,0	585,0	103,7
qishloq xo‘jaligi faoliyatini amalga oshiruvchi tashkilotlar	6,0	6,1	101,7
<b>Uzum – jami</b>	<b>11,1</b>		
<i>shu jumladan:</i>			
fermer xo‘jaliklari	-	-	-
dehqon (shaxsiy yordamchi) xo‘jaliklari	11,1	11,6	104,5
qishloq xo‘jaligi faoliyatini amalga oshiruvchi tashkilotlar	-	-	-

**Chorvachilik.** 2022 yilning 1 iyul holatiga o‘tgan yilning shu davriga nisbatan yirik shoxli qoramollar 103,6 foizga (jami 55 887 boshni tashkil qildi), shu jumladan sigirlar 103,0 foizga (17 121 bosh), qo‘y va echkilar 102,5 foizga (35 922 bosh), o‘sdi.

**1 iyul holatiga chorva mollari  
va parrandalar bosh soni**

	<i>bosh</i>		<i>o‘shish surati, %</i>
	<i>2021 y.</i>	<i>2022 y.</i>	
<b>Yirik shoxli qoramollar</b>	<b>53 948</b>	<b>55 887</b>	<b>103,6</b>
<i>shu jumladan:</i>			
fermer xo‘jaliklari	1 654	1 800	108,8
dehqon (shaxsiy yordamchi) xo‘jaliklari	51 942	53 879	103,7
Qishloq xo‘jaligi faolyatini amalga oshiruvchi tashkilotlar	352	208	59,1
<b>ulardan sigirlar</b>	<b>16 617</b>	<b>17 121</b>	<b>103,0</b>
<i>shu jumladan:</i>			
fermer xo‘jaliklari	530	565	106,6
dehqon (shaxsiy yordamchi) xo‘jaliklari	15 885	16 452	103,6
qishloq xo‘jaligi faolyatini amalga oshiruvchi tashkilotlar	202	104	51,5
<b>Qo‘y va echkilar</b>	<b>35 034</b>	<b>35 922</b>	<b>102,5</b>
<i>shu jumladan:</i>			
fermer xo‘jaliklari	2 555	2 760	108,0
dehqon (shaxsiy yordamchi) xo‘jaliklari	31 675	32 452	102,5
qishloq xo‘jaligi faolyatini amalga oshiruvchi tashkilotlar	804	710	88,3

	<i>bosh</i>		<i>o‘shish surati, %</i>
	<i>2021 y.</i>	<i>2022 y.</i>	
<b>Otlar</b>	<b>1 413</b>	<b>1 445</b>	<b>102,3</b>
<i>shu jumladan:</i>			
fermer xo‘jaliklari	100	108	108,0
dehqon (shaxsiy yordamchi) xo‘jaliklari	1 297	1 308	100,8
qishloq xo‘jaligi faolyatini amalga oshiruvchi tashkilotlar	16	29	181,3
<b>Parrandalar</b>	<b>87 731</b>	<b>105 477</b>	<b>120,2</b>
<i>shu jumladan:</i>			
fermer xo‘jaliklari	2 772	2 781	100,3
dehqon (aholining shaxsiy yordamchi) xo‘jaliklari	84 259	87 596	104,0
qishloq xo‘jaligi faolyatini amalga oshiruvchi tashkilotlar	700	15 100	2157,1

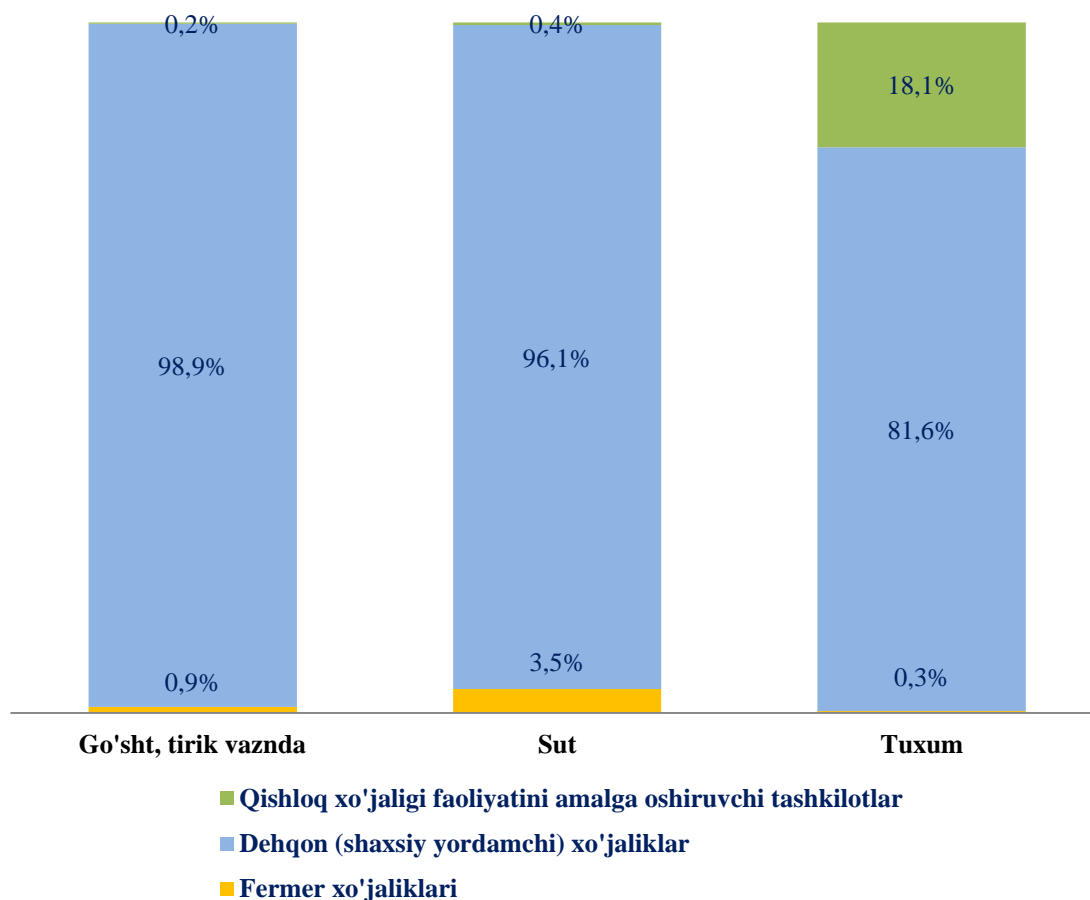
Dehqon (aholining shaxsiy yordamchi) xo‘jaliklarida yirik shoxli qoramollarning ulushi 96,4 foizni, fermer xo‘jaliklarida esa 3,2 foizni, shu jumladan, sigirlar mos ravishda 96,1 va 3,3 foizni, qo‘y va echkilar 90,3 va 7,7 foizni, otlar 90,5 va 7,5 foizni, parrandalar 83,0 va 2,6 foizni tashkil etdi.

2022 yilning yanvar-iyunida barcha toifadagi xo‘jaliklarda tirik vazn hisobida 2 027,5 tonna go‘sh (2021 yilning yanvar-iyuniga nisbatan 4,6 foiz ko‘p), 5 459,0 tonna sut (6,3 foiz ko‘p), 5 546,0 ming dona tuxum (20,6 foizga ko‘p) ishlab chiqarildi.

## Yanvar-iyun oylarida ishlab chiqarilgan chorvachilik mahsulotlari

	2021 y.	2022 y.	<i>o'sish sur'ati, %</i>
<b>Go'sht (tirik vaznda), tonna</b>	<b>1 939,0</b>	<b>2 027,5</b>	<b>104,6</b>
<i>shu jumladan:</i>			
fermer xo'jaliklari	18,0	18,5	102,8
dehqon (aholining shaxsiy yordamchi) xo'jaliklari	1 918,0	2 006,0	104,6
qishloq xo'jaligi faolyatini amalga oshiruvchi tashkilotlar	3,0	3,0	100,0
<b>Sut, tonna</b>	<b>5 135,9</b>	<b>5 459,0</b>	<b>106,3</b>
<i>shu jumladan:</i>			
fermer xo'jaliklari	170,0	193,0	113,5
dehqon (aholining shaxsiy yordamchi) xo'jaliklari	4 933,9	5 245,0	106,3
qishloq xo'jaligi faolyatini amalga oshiruvchi tashkilotlar	32,0	21,0	65,6
<b>Tuxum, mingdona</b>	<b>4 599,7</b>	<b>5 546,0</b>	<b>120,6</b>
<i>shu jumladan:</i>			
fermer xo'jaliklari	19,0	19,0	100,0
dehqon (aholining shaxsiy yordamchi) xo'jaliklari	4 446,7	4 526,0	101,8
Qishloq xo'jaligi faolyatini amalga oshiruvchi tashkilotlar	134,0	1 001,0	747,0

**2022 yilda asosiy turdagi chorvachilik mahsulotlarini  
ishlab chiqarishda xo‘jaliklar toifalarining ulushi**



**Fermer xo‘jaliklari.** 2022 yilning yanvar-iyunida fermer xo‘jaliklari tomonidan ishlab chiqarilgan qishloq xo‘jaligi mahsulotlari hajmi 26,0 mlrd. so‘mni tashkil qildi.

2022 yilning 1 iyul holatiga fermer xo‘jaliklarida 1 800 bosh yirik shoxli qoramol, shu jumladan 565 bosh sigir, 2 760 bosh qo‘y va echkilar, 108 bosh ot, 2 781 bosh parrandalar mavjud.

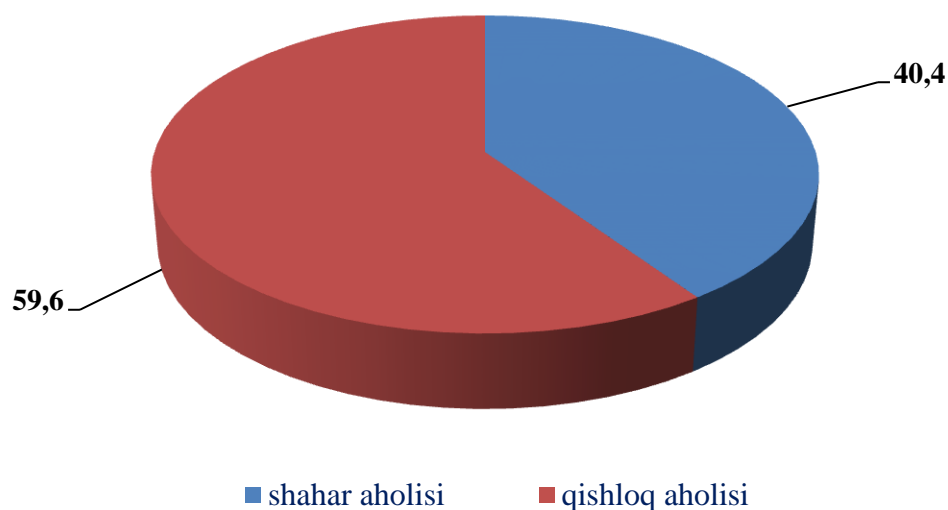
## VIII. DEMOGRAFIYA VA MEHNAT BOZORI

Dastlabki ma'lumotlarga ko'ra, Kegeyli tumanida 2022 yilning 1 iyul holatiga doimiy aholi soni 73,9 ming kishini tashkil qildi va yil boshidan 0,3 ming kishiga yoki 100,4 foizga ko'paydi.

**Doimiy aholi soni**  
(2022 yil 1 iyul holatiga, ming kishi)

	Jami aholi soni	Jami aholi sonidan:	
		Shahar aholisi	Qishloq aholisi
<b>Qoraqalpog'iston Respublikasi</b>	<b>1 962,4</b>	<b>961,3</b>	<b>1 001,1</b>
Kegeyli tumani	73,9	29,9	44,0
ulushi, %	3,8	3,1	4,4

**Shahar va qishloq aholisi tarkibi (foizda)**



Shuningdek, 2022 yilning 1 iyul holatiga Kegeyli tumanida 51,2 % erkaklar va 48,8 % ayollar tashkil etgan. Demak, Kegeyli tumanida erkaklar soni ayollar soniga nisbatan ko'proq ekanligini kuzatishimiz mumkin.

## Yanvar-iyun oylarida aholining tabiiy harakati

	<i>kishi</i>		<i>o‘shish, kamayish</i>	<i>har 1000 aholiga, nisbatan</i>	
	<i>2021 y.</i>	<i>2022 y.<sup>1)</sup></i>		<i>2021 y.</i>	<i>2022 y.<sup>1)</sup></i>
Tug‘ilganlar	675	628	-47	18,6	17,2
O‘lganlar	176	214	38	4,8	5,9
<b>shu jumladan</b>					
Tabiiy o‘shish	499	414	-85	13,8	11,3
Nikohlar	339	264	-75	9,3	7,2
Ajralishlar	27	33	6	0,7	0,9

**Tug‘ilish darajasi.** 2022 yilning yanvar-iyun holatiga Kegeyli tumanida tug‘ilganlar soni 628 kishini tashkil qildi va 2021 yilning shu davriga (675 kishi) nisbatan 47 taga kamaydi. Tug‘ilish koeffitsienti mos ravishda 17,2 promilleni tashkil qildi (2021 yilning shu davrida 18,6 promille)

**O‘lim darajasi.** 2022 yilning yanvar-iyun holatiga Kegeyli tumanida o‘lganlar soni 214 kishini tashkil qildi va 2022 yilning shu davriga (176 kishi) nisbatan 38 taga o‘limlar soni ko‘paydi. Mos ravishda o‘lim koeffitsienti 5,9 promilleni tashkil qildi (2021 yil yanvar-iyunida 4,8 promille).

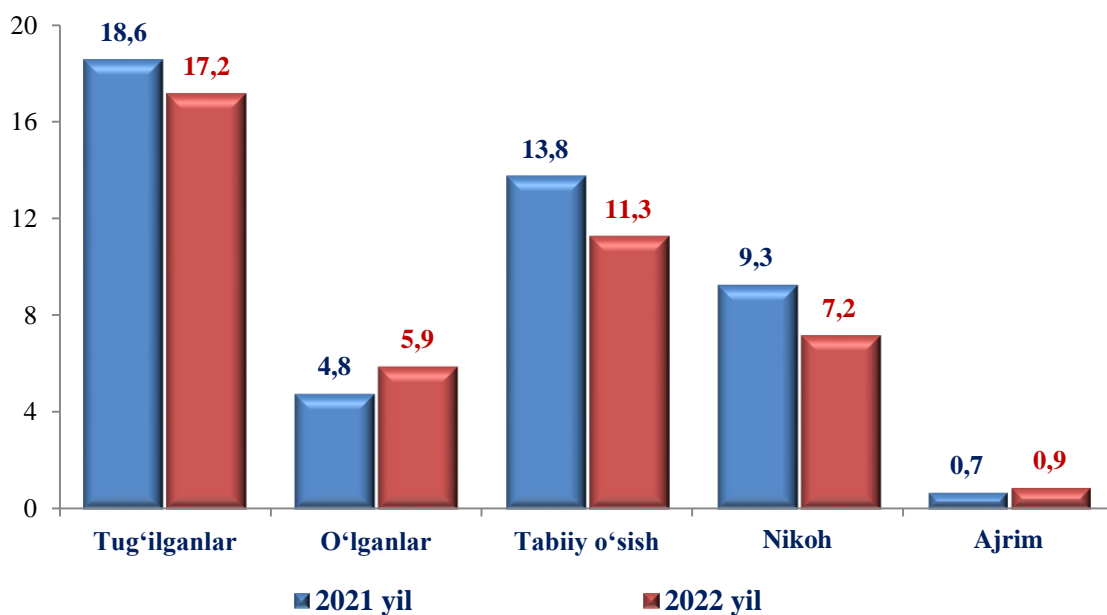
**Tabiiy o‘shish.** Yuqoridagi jadvaldan shuni kuzatishimiz mumkinki 2022 yilning yanvar-iyun holatiga Kegeyli tumanida 414 kishini tashkil qildi va 2021 yilning shu davriga (499 kishi) nisbatan 85 taga kamayganligini kuzatishimiz mumkin.

<sup>1)</sup>dastlabki malumot

<sup>1)</sup>dastlabki malumot

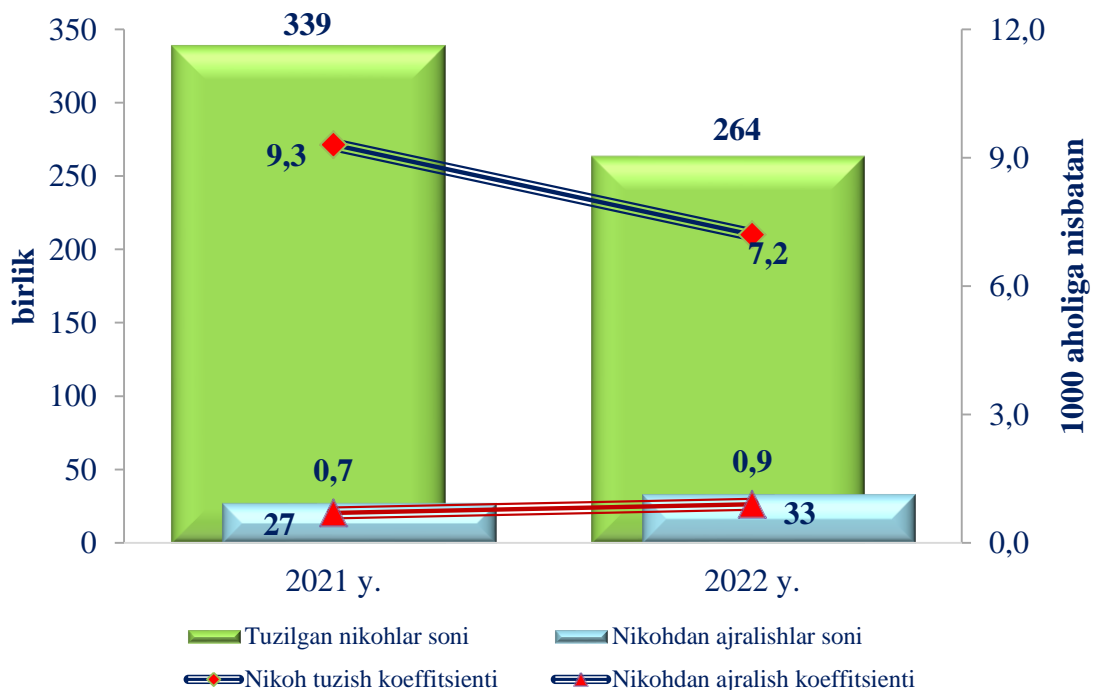


### Yanvar-iyun oylarida tugʻilganlar, oʻlganlar, tabiiy oʻsish, nikoh va ajralishlar koeffitsienti



**Nikoh va ajralishlar.** 2022 yilning yanvar-iyun oylarida FHDYo organlarida 264 ta nikohlar va 33 ta ajralishlar roʻyxatga olindi. Ming aholiga nisbatan 7,2 ta nikoh (2021 yilning tegishli davrida 9,3 ta) va 0,9 ta ajralishlar (2021 yilning tegishli davrida 0,7 ta) toʻgʻri keladi.

### Tuzilgan nikohlar va nikohdan ajralishlar soni va koeffitsienti



## Yanvar-iyun oylarida aholining migratsiya ko'rsatkichlari

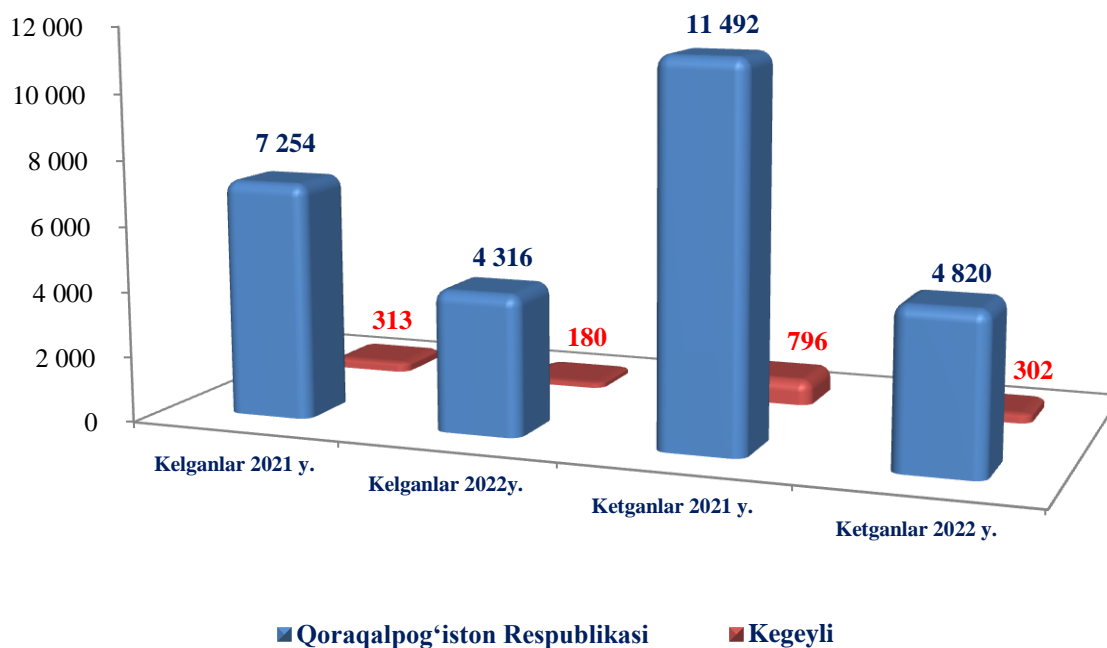
(kishi)

	Kelganlar		Ketganlar		Migratsiya saldos	
	2021 y.	2022 y.	2021 y.	2022 y.	2021 y.	2022 y.
<b>Qoraqalpog'iston Respublikasi</b>	<b>7 254</b>	<b>4 316</b>	<b>11 492</b>	<b>4 820</b>	<b>-4 238</b>	<b>-504</b>
Kegeyli tumani	313	180	796	302	-483	-122
Qoraqalpog'iston Respublikasidagi ulushi, %	4,3	4,2	6,9	6,3	x	x

**Migratsiya.** Dastlabki ma'lumotlarga ko'ra, 2022 yilning yanvar-iyun oylarida tuman bo'yicha ko'chib kelganlar soni 180 kishini, shu davr mobaynida ko'chib ketganlar soni esa 302 kishini tashkil qildi. Migratsiya qoldig'i minus 122 kishiga (2021 yilning shu davrida minus 483 kishi) teng bo'ldi.

## Yanvar-iyun oylarida aholining migratsiya ko'rsatkichlari

(kishi)



**IX . O‘RTACHA OYLIK NOMINAL  
HISOBLANGAN ISH HAQI**

**2022 yilning yanvar-iyun oyi uchun o‘rtacha nominal  
hisoblangan ish haqi**  
*(qishloq xo‘jaligi va kichik tadbirkorlik subyektlaridan tashqari  
ming so‘m*

	<i>iyun</i>	<i>yanvar-iyun</i>
<b>Jami</b>	<b>2 924,2</b>	<b>2 653,4</b>
shu jumladan:		
Sanoat	2 035,3	1 723,2
Qurilish	2 696,5	2 535,9
Axborot va aloqa	1 304,6	1 197,9
Bank, sug‘urta, lizing, kredit va vositachilik	8 290,2	5 984,7
Ta’lim	2 780,6	2 664,7
Sog‘liqni saqlash va ijt. xizmat ko‘rsatish	3 055,2	2 698,2
Boshqa faoliyat turlari	3 152,2	2 676,0

2022 yilning yanvar-iyun oylarida Kegeyli tumanida o‘rtacha oylik nominal hisoblangan ish haqi 2653,4 ming so‘mni tashkil etdi.

Bunda ish haqiga ustama, mukofot, rag‘batlantirish xususiyatiga ega to‘lovlar, kompensatsiya va ishlanmagan vaqt uchun haq kabi to‘lovlar kiritilgan, shuningdek uning tarkibida jismoniy shaxslar daromad solig‘i, ijtimoiy sug‘urta va kasaba uyushmasiga to‘lovlar ham mavjud.

**2022 yilning yanvar-iyun oylari uchun o'rtacha nominal  
hisoblangan ish haqi**  
(qishloq xo'jaligi va kichik tadbirkorlik subyektlaridan tashqari)

*ming so'm*

	<i>iyun</i>	<i>yanvar-iyun</i>
<b>Qoraqalpog'iston Respublikasi</b>	<b>3 379,9</b>	<b>2 985,5</b>
Nukus sh.	4 645,3	4 016,9
<i>tumanlar:</i>		
Amudaryo	2 315,0	2 077,4
Beruniy	2 630,6	2 340,8
Bo'zatov	2 398,6	2 109,6
Qonliko'l	2 570,4	2 410,0
Qorao'zak	2 195,5	2 145,8
Kegeyli	2 924,2	2 653,4
Qo'ng'iro't	3 722,5	3 333,4
Mo'ynoq	2 500,9	2 195,1
Nukus	3 340,6	2 813,2
Taxiatosh	3 650,7	3 024,8
Taxtako'pir	2 417,8	2 179,0
To'rtko'l	2 674,1	2 462,9
Xo'jayli	3 041,8	2 637,8
Chimboy	2 676,7	2 513,6
Shumanay	2 564,0	2 288,7
Ellikqal'a	2 709,0	2 471,1

Qoraqalpog'iston Respublikasida o'rtacha oylik ish haqining eng past miqdori Amudaryo tumani 2077,4 ming so'm (respublikadagi o'rtacha oylik ish haqiga nisbatan 69,6 foiz), Bo'zatov tumanida 2109,6 ming so'mni (70,7 foiz) va Qorao'zak tumanida 2145,8 ming so'mni (71,9 foiz) tashkil etgan.

**KEGEYLI TUMANINING  
MAKROIQTISODIY KO'RSATKICHLARI  
2022 yil yanvar-iyun**

*Nashrga mas'ul:*  
*Qoraqalpog'iston Respublikasi statistika boshqarmasi*  
*tel. (61) 224-93-10, (361) 222-74-58*

*Qoraqalpog'iston Respublikasi statistika boshqarmasi*  
*Nukus sh., A.Dosnazarov ko'chasi, 97a*  
**www.qrstat.uz**





