

**O‘ZBEKISTON RESPUBLIKASI  
DAVLAT STATISTIKA QO‘MITASI  
QORAQALPOG‘ISTON RESPUBLIKASI  
STATISTIKA BOSHQARMASI**

**KEGEYLI TUMANINING  
MAKROIQTISODIY KO‘RSATKICHLARI**

**2022 YIL  
YANVAR-MART**

### Qisqartma va shartli belgilar

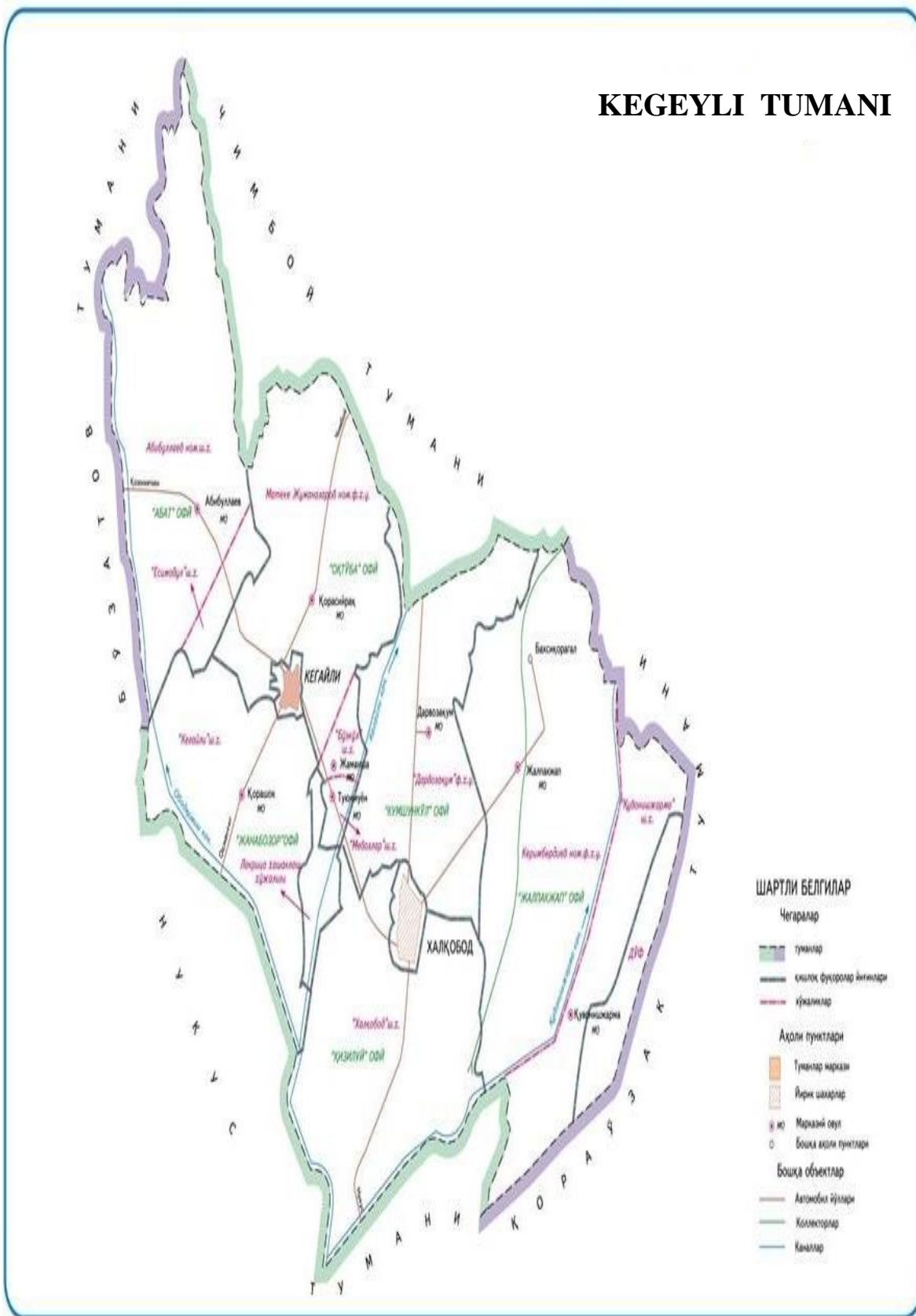
%.	–	foiz	l.	–	litr
mlrd.	–	milliard	0,0	–	katta bo‘lmagan miqdor
mln.	–	million	–	–	ko‘rsatkichning yo‘qligi
mln.AQSh doll.	–	million AQSh dollari	ga.	–	gektar
kv.	–	kvadrat	tn.	–	tonna
km.	–	kilometr	1), 2), 3) .....	–	izohning mavjudligi
m.	–	marta			

## MUNDARIJA

Nomi	bet
<b>KEGEYLI TUMANI XARITASI VA ASOSIY KO'RSATKICHLARI</b>	<b>4-5</b>
<b>I. TUMANNING ASOSIY IJTIMOIIY-IQTISODIY KO'RSATKICHLARI</b>	<b>6-8</b>
<b>II. SANOAT</b>	<b>9-12</b>
<b>III. XIZMATLAR</b>	<b>13-17</b>
<b>IV. KORXONALAR VA TASHKILOTLAR FAOLIYATINING UMUMIY TAVSIFI</b>	<b>18-23</b>
<b>V. INVESTITSİYALAR VA QURILISH</b>	<b>24-27</b>
<b>VI. ISTE'MOL BOZORI VA TASHQI IQTISODIY ALOQALAR</b>	<b>28-30</b>
<b>VII. QISHLOQ, O'RMON VA BALIQCHILIK XO'JALIGI</b>	<b>31-38</b>
<b>VIII. DEMOGRAFIYA VA BANDLIK</b>	<b>39-42</b>
<b>IX. O'RTACHA OYLIK NOMINAL HISOBLANGAN ISH HAQI</b>	<b>43-44</b>

**Qoraqalpog‘iston Respublikasi**  
**Kegeyli tumanining**  
**XARITASI**

**KEGEYLI TUMANI**



<b>Respublika</b>	<b>Qoraqalpog‘iston</b>
<b>Tuman</b>	<b>Kegeyli</b>
<b>Markazi</b>	<b>Kegeyli shaharchasi</b>
<b>Tashkil topgan vaqti</b>	<i>03.09.1928 y.</i>
<b>Umumiy maydoni, <i>ming km<sup>2</sup></i></b>	<i>0,92 ming km<sup>2</sup></i>
<b>Tumanga bo‘ysunuvchi shaharlar</b>	<i>1 ta</i>
<b>Qishloq fuqarolari yig‘inlari soni</b>	<i>8 ta</i>
<b>Mahalla fuqarolari yig‘inlari soni</b>	<i>8 ta</i>
<b>Qishloq aholi punktlari</b>	<i>130 ta</i>
<b>2022 yil 1 aprel holatidagi doimiy aholi soni, ming kishi</b>	<b>73,8</b>
<b><i>sh.j.:</i> shahar</b>	<b>29,8</b>
<b><i>qishloq</i></b>	<b>44,0</b>
<b>Respublika poytaxtigacha bo‘lgan masofa, km.</b>	<b>39,9 km.</b>
<b>Chegaradosh viloyatlar</b>	<b>-</b>
<b>Chegaradosh tumanlar</b>	<b><i>Nukus, Chimboy, Qorao‘zak, Qung‘irot, Mo‘ynoq, Qonliko‘l</i></b>

## I. TUMANNING ASOSIY IJTIMOIIY-IQTISODIY KO'RSATKICHLARI

### Asosiy iqtisodiy ko'rsatkichlar (2022 yilning yanvar-mart oylarida)

	Jami		Aholi jon boshiga	
	<i>mlrd. so'm</i>	<i>2021 yilning yanvar-martiga nisbatan foizda</i>	<i>ming so'm</i>	<i>2021 yilning yanvar-martiga nisbatan foizda</i>
Sanoat	20,9	102,5	283,6	101,8
Iste'mol tovarlari	9,8	105,6	133,0	104,9
Qishloq, o'rmon va baliqchilik xo'jaligi	46,2	100,1	627,0	99,8
Asosiy kapitalga investitsiyalar	24,3	71,7	329,5	71,5
Qurilish ishlari	23,1	101,2	313,5	100,5
Chakana tovar aylanmasi	69,8	105,6	946,7	104,9
Xizmatlar jami	34,9	114,6	474,0	113,8

### Tashqi savdo aylanmasi (mln. AQSh dollari)

	<i>Tashqi savdo aylanmasi</i>	<i>Eksport</i>	<i>Import</i>	<i>Saldo</i>
2022 yilning yanvar-mart oylarida	2,8	2,2	0,6	1,6

**Kegeyli tumanining Qoraqalpog‘iston Respublikasi bilan solishtirma  
asosiy iqtisodiy ko‘rsatkichlari  
(2022 yilning yanvar-mart oylarida)**

	<i>Hajmi mlrd. so‘m</i>	<i>2021 yilning yanvar- martiga nisbatan foizda</i>	<i>Kegeyli tumanining respublikada tutgan ulushi, %da</i>
Sanoat	20,9	102,5	0,5
Iste‘mol tovarlari	9,8	105,6	1,7
Qishloq, o‘rmon va baliqchilik xo‘jaligi	46,2	100,1	4,3
Asosiy kapitalga investitsiyalar	24,3	71,7	1,5
Qurilish ishlari	23,1	101,2	2,4
Yuk aylanmasi (mln. tn-km)	2,6	101,3	2,0
Yo‘lovchi aylanmasi (mln. yo‘lovchi-km)	27,0	102,3	2,9
Chakana tovar aylanmasi	69,8	105,6	3,5
Bozor xizmatlari	34,9	114,6	1,6
Tashqi savdo aylanmasi (mln. AQSh dollari)	2,8	113,9	2,0
Eksport (mln. AQSh dollari)	2,2	118,4	2,5
Import (mln. AQSh dollari)	0,6	100,8	1,2

## Asosiy iqtisodiy ko'rsatkichlarning tahlili

	2022 yil yanvar-mart, mlrd. so'm		
	O'zbekiston Respublikasi	Qoraqalpog'iston Respublikasi	Kegeyli tumani
Sanoat	113990,2	4299,6	20,9
<i>o'sish sur'ati, foizda</i>	<i>105,7</i>	<i>101,8</i>	<i>102,5</i>
Iste'mol tovarlari	36297,9	565,4	9,8
<i>o'sish sur'ati, foizda</i>	<i>124,0</i>	<i>94,3</i>	<i>105,6</i>
Qishloq, o'rmon va baliqchilik xo'jaligi	33 474,3	1089,6	46,2
<i>o'sish sur'ati, foizda</i>	<i>102,8</i>	<i>101,2</i>	<i>100,1</i>
Asosiy kapitalga investitsiyalar	51350,4	1628,3	24,3
<i>o'sish sur'ati, foizda</i>	<i>129,5</i>	<i>105,7</i>	<i>71,7</i>
Qurilish ishlari	24071,6	968,3	23,1
<i>o'sish sur'ati, foizda</i>	<i>106,3</i>	<i>101,0</i>	<i>101,2</i>
Chakana tovar aylanmasi	59057,3	1975,5	69,8
<i>o'sish sur'ati, foizda</i>	<i>110,8</i>	<i>111,0</i>	<i>105,6</i>
Jami xizmatlar	73774,2	2225,1	34,9
<i>o'sish sur'ati, foizda</i>	<i>115,9</i>	<i>118,3</i>	<i>114,6</i>
Ekspart, mln. AQSh dollari	5772,7	85,7	2,2
<i>o'sish sur'ati, foizda</i>	<i>238,7</i>	<i>81,9</i>	<i>118,4</i>
Import, mln. AQSh dollari	7383,1	54,7	0,6
<i>o'sish sur'ati, foizda</i>	<i>144,6</i>	<i>109,6</i>	<i>100,8</i>

### Kegeyli tumani asosiy iqtisodiy ko'rsatkichlarida kichik biznes ulushi

(2022 yil yanvar-mart oylarida, foiz hisobida)

Sanoat	Qishloq, o'rmon va baliqchilik xo'jaligi	Investitsiya	Qurilish ishlari	Chakana tovar aylanmasi	Jami xizmatlar	Ekspart	Import
56,1	99,9	59,3	91,8	99,5	71,9	12,4	34,4

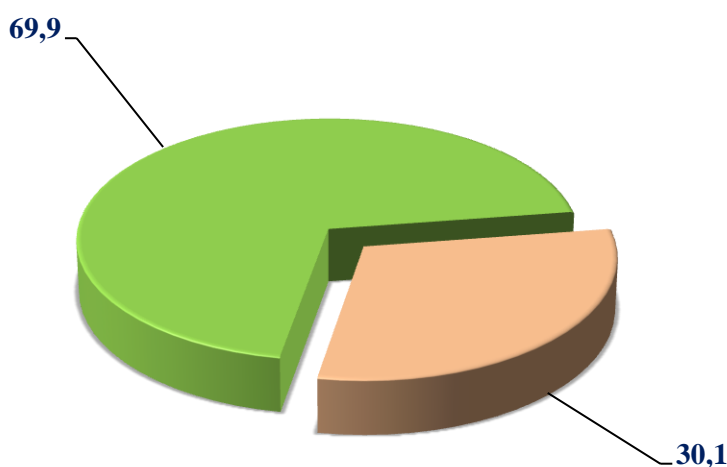


## II. SANOAT

Dastlabki ma'lumotlarga asosan joriy yilning yanvar-mart oylarida Kegeyli tumanida faoliyat ko'rsatayotgan sanoat korxonalarini tomonidan 20,9 mlrd. so'mlik sanoat mahsulotlari ishlab chiqarilishiga erishildi va o'tgan yilning mos davriga nisbatan o'sish sur'ati 102,5 % ni tashkil etdi.

Hisobot yilida 9,8 mlrd. so'mlik iste'mol tovarlari ishlab chiqarilib, 2021 yil yanvar-martga nisbatan 105,6 foizni tashkil etdi. Jumladan, 6,7 mlrd. so'mlik oziq-ovqat mahsulotlari ishlab chiqarilib umumiy hajmga nisbatan 68,8 % ni tashkil qilib, 3,1 mlrd. so'mlik noziq-ovqat mollari (2021 yil yanvar-martga nisbatan mosravishda 110,4 foiz va 96,3 foiz) ishlab chiqarildi va umumiy hajmga nisbatan 31,2 % ni tashkil qilganligini kuzatishimiz mumkin.

**2022 yilning yanvar-mart oylarida iste'mol tovarlari ishlab chiqarish ulushi, foizda**



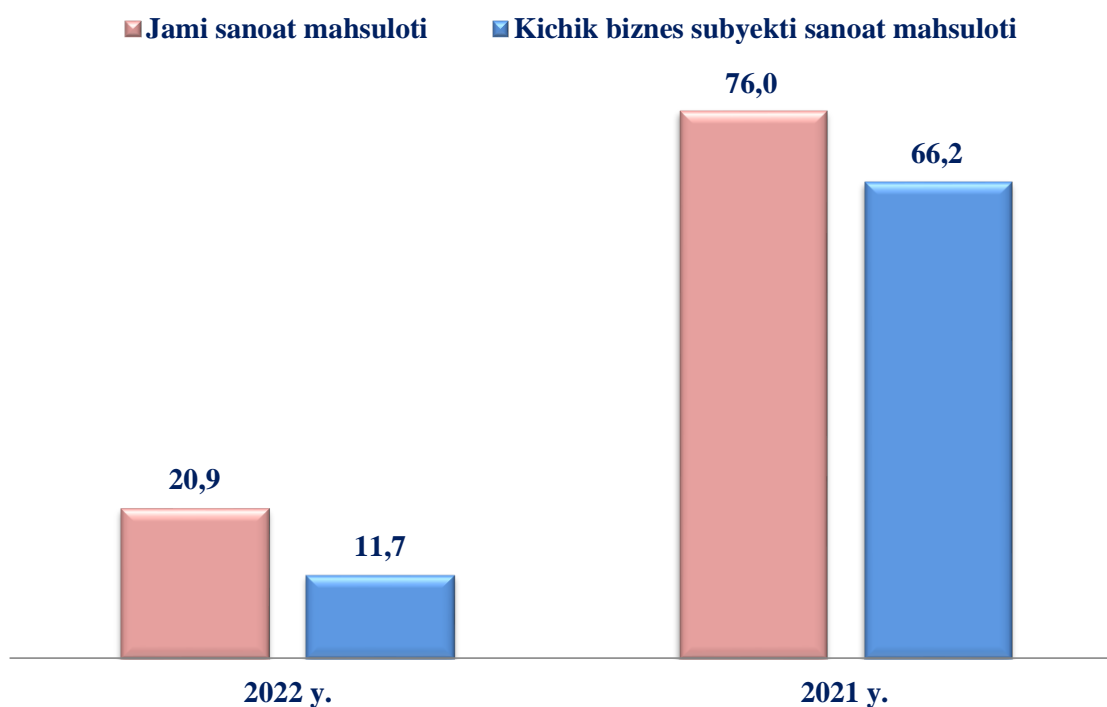
■ Oziq-ovqat tovarlari

■ Noziq-ovqat mollari

## Sanoat ishlab chiqarishda kichik biznesning ulishi

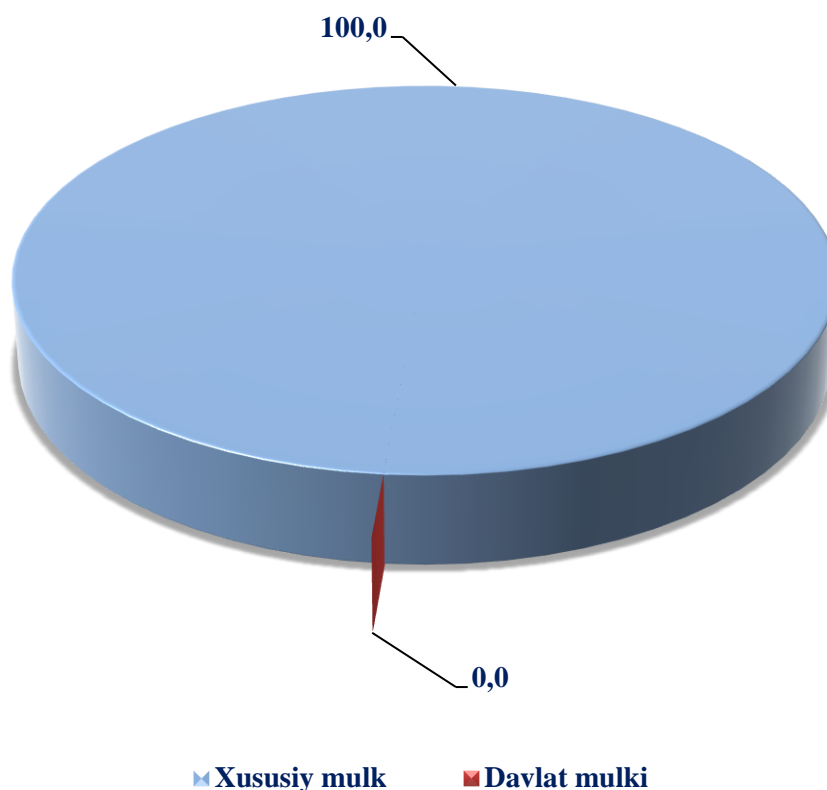
Bugungi kunda kichik biznes va xususiy tadbirkorlik mamlakatimiz ichki bozorini tovar va xizmatlar bilan ta'minlashda, aholi bandligi va real daromadlarini oshirishda, resurslarni oqilona taqsimlash va ulardan samarali foydalanishda, ijtimoiy guruhlar daromadlarining nomutanosibligini kamaytirishda, iqtisodiyotning turli tarmoqlari o'rtasidagi o'zaro aloqalarni yaxshilashda katta ahamiyatga ega bo'lib, islohotlarni chuqurlashtirishning asosiy katalizatori hisoblanadi. Kichik biznes va xususiy tadbirkorlik sub'ektlari bozor kon'yunkturasi o'zgarishlariga ham, iste'molchi talabi o'zgarishlariga ham tez moslashishga qodir bo'lib, iste'mol bozoridagi muvozanatni ushlab turishda muhim rol o'ynaydi, shuningdek, raqobat muhitining shakllanishiga xizmat qiladi. Joriy yilning yanvar-mart oylarida tumanda 20,9 mlrd.so'mlik sanoat mahsuloti ishlab chiqarilishi amalga oshirilgan bo'lib, shundan 11,7 mlrd.so'm yoki umumiy hajmning 56,1 % ni kichik biznes sub'ektlari tomonidan ishlab chiqarilgan sanoat mahsuloti tashkil qilganligini ko'rishimiz mumkin.

### Yanvar-mart oylarida Kegeyli tumanida sanoat mahsuloti ishlab chiqarishning tarkibi (mlrd. so'mda)



Davlat va xususiy sektorning o‘zaro munosabati mamlakatdagi ijtimoiy-iqtisodiy barqaror vaziyatni ta’minlashda xususiy biznesning manfaatdorligini oshirishda katta xizmat qiladi. O‘z navbatida, mamlakatimizda davlat tasarrufidan chiqarish va xususiylashtirish borasida olib borilayotgan islohotlar natijasi o‘laroq Kegeyli tumanida sanoat mahsulotlari ishlab chiqarish hajmida nodavlat sektorning ulushi salmoqli ekanligini ko‘rish mumkin. Tarmoq korxonalarini tomonidan joriy yilning yanvar-mart oylarida 20,9 mlrd. so‘mlik mahsulotlar ishlab chiqarildi yoki o‘sinh sur‘ati o‘tgan yilning shu davriga nisbatan 102,5 % ni tashkil etdi, shuning bilan birga nodavlat sektorida 20,9 mlrd. so‘mlik mahsulot ishlab chiqarilib, umumiy hajmga nisbatan 100,0 % tashkil etdi.

**Sanoat mahsulotlari ishlab chiqarish davlat va nodavlat sektorlarida**  
(foiz hisobidagi ulushi)

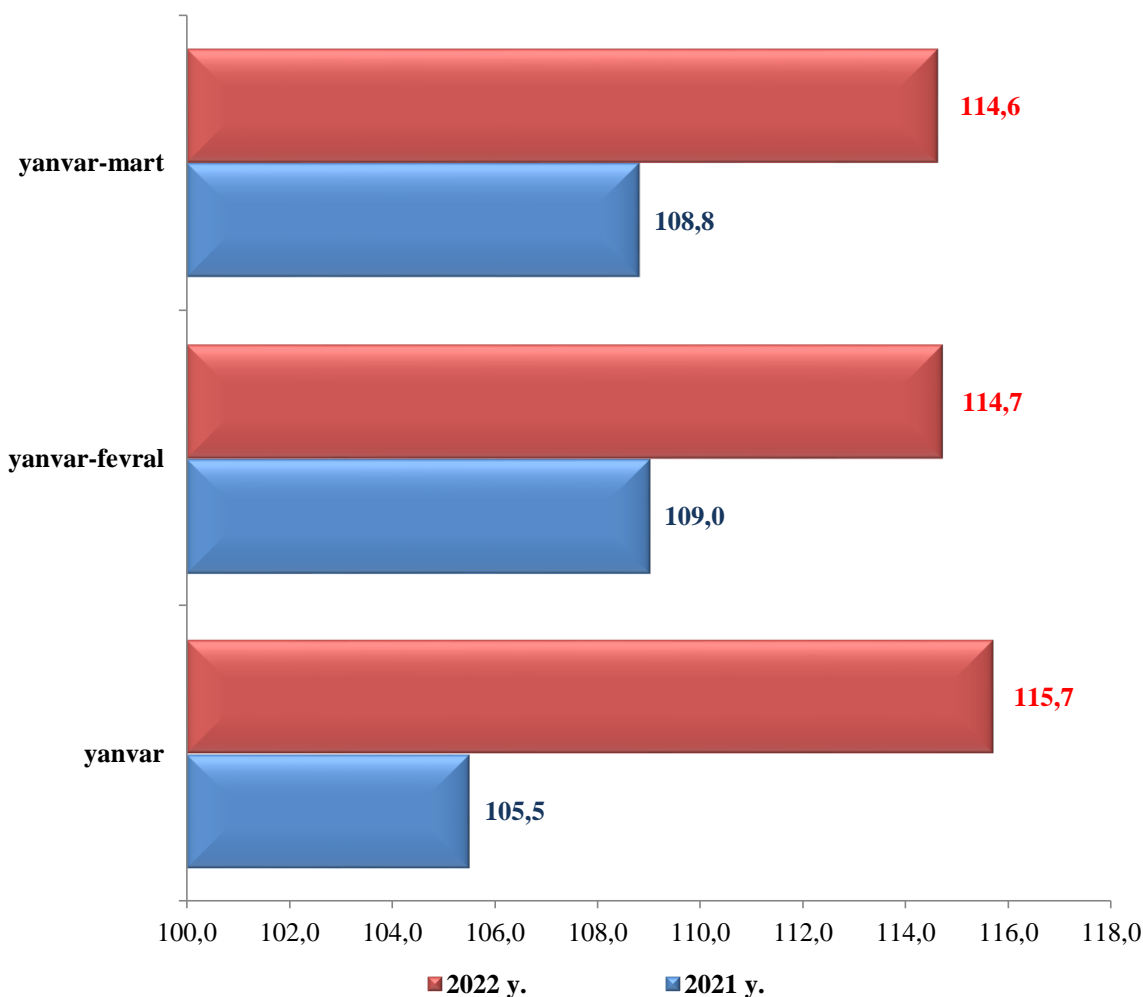


Rivojlangan xorijiy davlatlar tajribasi shuni ko'rsatadiki, sanoat mamlakatning ijtimoiy-iqtisodiy rivojlanishida muhim o'rin tutadi. Shu nuqtai nazardan kelib chiqib Qoraqalpog'iston Respublikasi va tumanlarda ishlab chiqarilgan sanoat mahsuloti hajmini tumanlararo hamda tumanlarni shahar ko'rsatkichlari bilan taqqoslash orqali tahlil qilish, sanoat mahsulotini aholi jon boshiga to'g'ri keladigan miqdori dinamikasini kuzatib borish, hududlardagi ustuvor vazifalarni va o'sish nuqtalarini belgilash muhim ahamiyat kasb etadi. O'z navbatida joriy yilning yanvar-mart oylarida Kegeyli tumanida sanoat mahsuloti ishlab chiqarilishi 20,9 mlrd.so'mni tashkil etib, mazkur ko'rsatkich Qoraqalpog'iston Respublikasining jami sanoat mahsuloti ishlab chiqarilishida 0,5 % tashkil etdi. Tumanda ishlab chiqarilgan sanoat mahsuloti hajmi aholi jon boshiga 283,6 ming.so'mni yoki o'tgan yilning mos davriga nisbatan o'sish sur'ati 101,8 % ga yetkazilganligini kuzatishimiz mumkin. Shuningdek, tumanda iste'mol tovarlari ishlab chiqarilishi 9,8 mlrd.so'mni tashkil qilib, Qoraqalpog'iston Respublikasining jami iste'mol tovarlari ishlab chiqarilishida 1,7 % tashkil etdi. Tumanda ishlab chiqarilgan iste'mol tovarlari aholi jon boshiga 133,0 ming. so'mni yoki o'tgan yilning mos davriga nisbatan o'sish sur'ati 104,9 % ga yetkazilganligini kuzatishimiz mumkin.

### III. XIZMATLAR

Xizmatlar sohasini rivojlantirish ijtimoiy yo‘naltirilgan bozor iqtisodiyotini shakllantirishning eng muhim shartlaridan biri hisoblanadi. Bugungi kunda mamlakatda olib borilayotgan bozor islohotlari jamiyatni rivojlantirishning eng muhim ijtimoiy-iqtisodiy vazifalarini hal qilishda xizmat ko‘rsatish sohasining rolini oshirishga katta ta’sir ko‘rsatadi. Xizmatlarning xilma-xilligi aholining katta qismini hayot sifatini va farovonligini yaxshilash imkonini beradi. Natijada, 2022 yil yanvar-mart oylarida xizmatlar ishlab chiqarish hajmi 34,9 mlrd. so‘mni tashkil etdi. O‘shish sur‘ati o‘tgan yilning mos davriga nisbatan 114,6 % ni tashkil etdi.

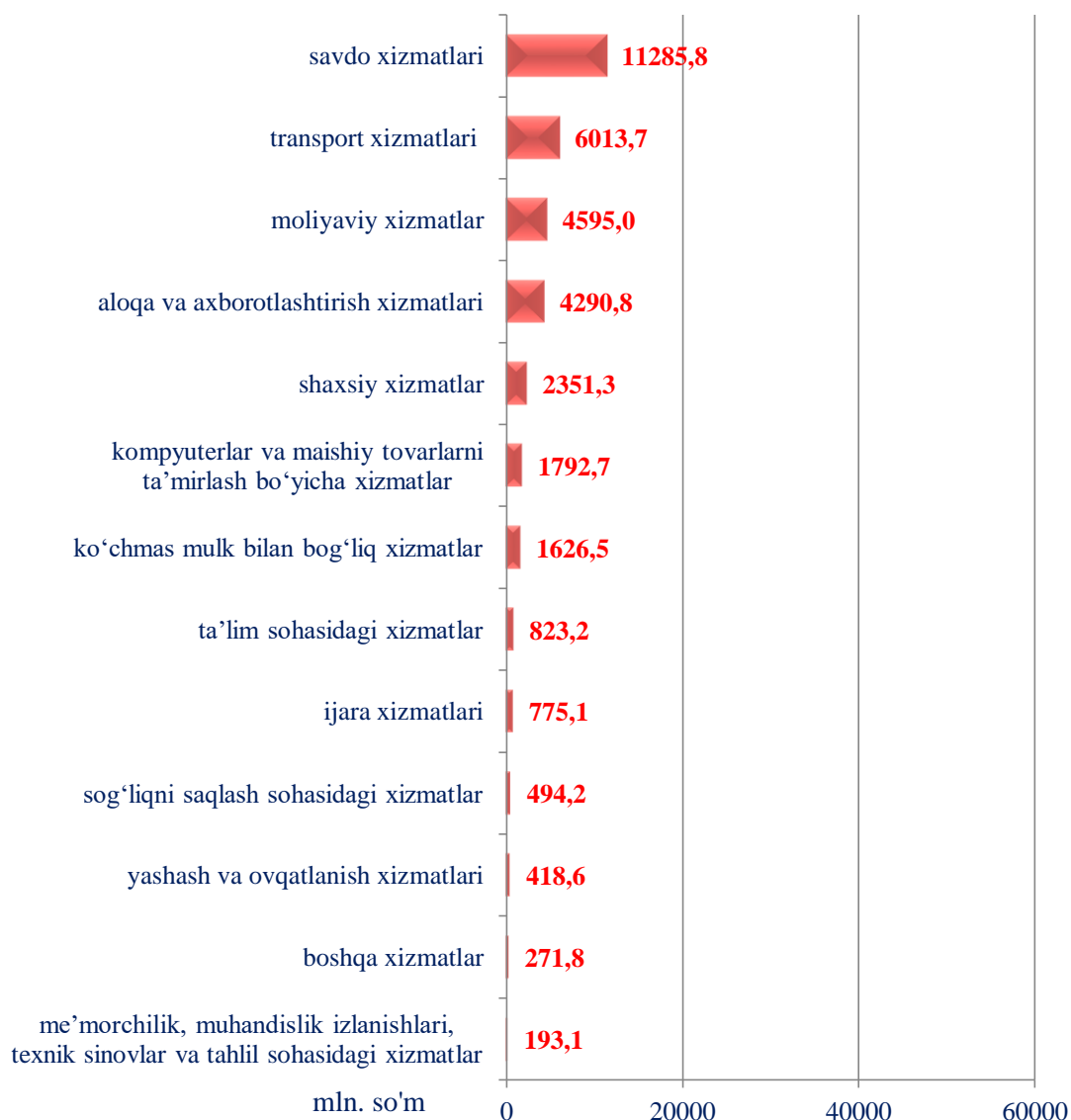
**Kegeyli tumanida jami xizmatlarning o‘shish sur‘atlarining dinamikasi  
% da**



**Iqtisodiy faoliyat turlari bo'yicha bozor xizmatlari ishlab chiqarish**  
(2022 yil yanvar-mart oylari uchun)

	<i>mln.so'm</i>	<i>o'sish sur'ati, % da</i>	<i>jamiga nisbatan % da</i>
<b>Xizmatlar – jami</b>	<b>34931,8</b>	<b>114,6</b>	<b>100,0</b>
<i>shu jumladan asosiy turlari bo'yicha:</i>			
aloqa va axborotlashtirish xizmatlari	4290,8	114,5	12,3
moliyaviy xizmatlar	4595,0	138,2	13,2
transport xizmatlari	6013,7	109,3	17,2
shu jumladan: avtotransport xizmatlari	5745,1	106,3	16,4
yashash va ovqatlanish xizmatlari	418,6	102,6	1,2
savdo xizmatlari	11285,8	112,1	32,3
ko'chmas mulk bilan bog'liq xizmatlar	1626,5	112,3	4,7
ta'lim sohasidagi xizmatlar	823,2	104,5	2,4
sog'liqni saqlash sohasidagi xizmatlar	494,2	105,9	1,4
ijara xizmatlari	775,1	109,3	2,2
kompyuterlar va maishiy tovarlarni ta'mirlash bo'yicha xizmatlar	1792,7	103,6	5,1
shaxsiy xizmatlar	2351,3	101,2	6,7
me'morchilik, muhandislik izlanishlari, texnik sinovlar va tahlil sohasidagi xizmatlar	193,1	114,0	0,6
boshqa xizmatlar	271,8	102,9	0,8

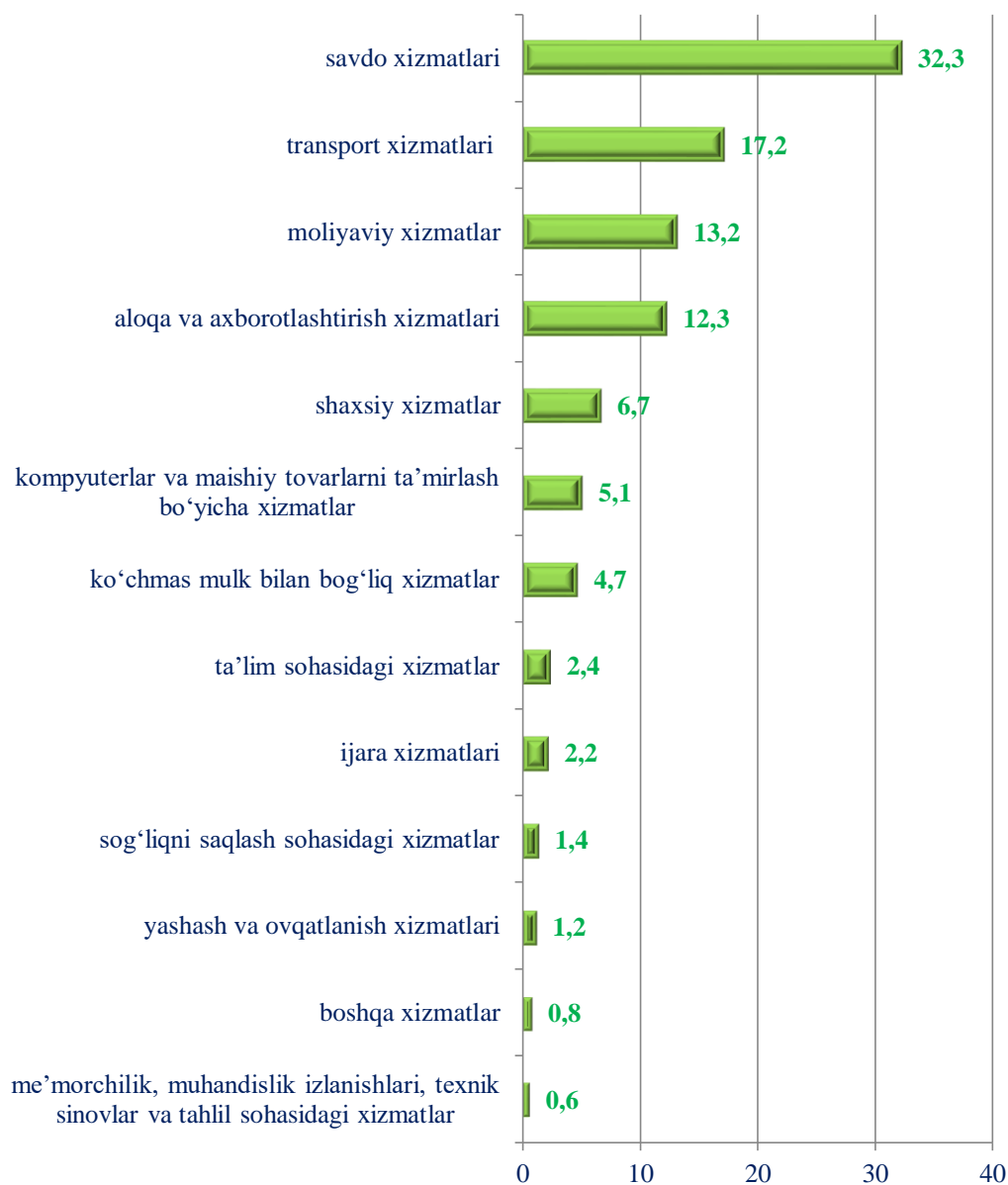
**Iqtisodiy faoliyat turlari bo'yicha ishlab chiqarilgan  
(ko'rsatilgan) bozor xizmatlarning hajmi  
(yanvar–mart oylarida)**



Kegeyli tumanida eng katta xizmat hajmi savdo xizmatlar (11285,8 mln. so'm) va transport xizmatlari (6013,7 mln. so'm)ga to'g'ri keladi.

Eng kichik xizmat hajmi esa me'morchilik, muhandislik izlanishlari, texnik sinovlar va tahlil sohasidagi xizmatlar (193,1 mln. so'm) va boshqa xizmatlar (271,8 mln. so'm)ga to'g'ri keladi.

**Iqtisodiy faoliyat turlari bo'yicha xizmatlar tarkibi, foizda**  
(yanvar–mart oylarida)

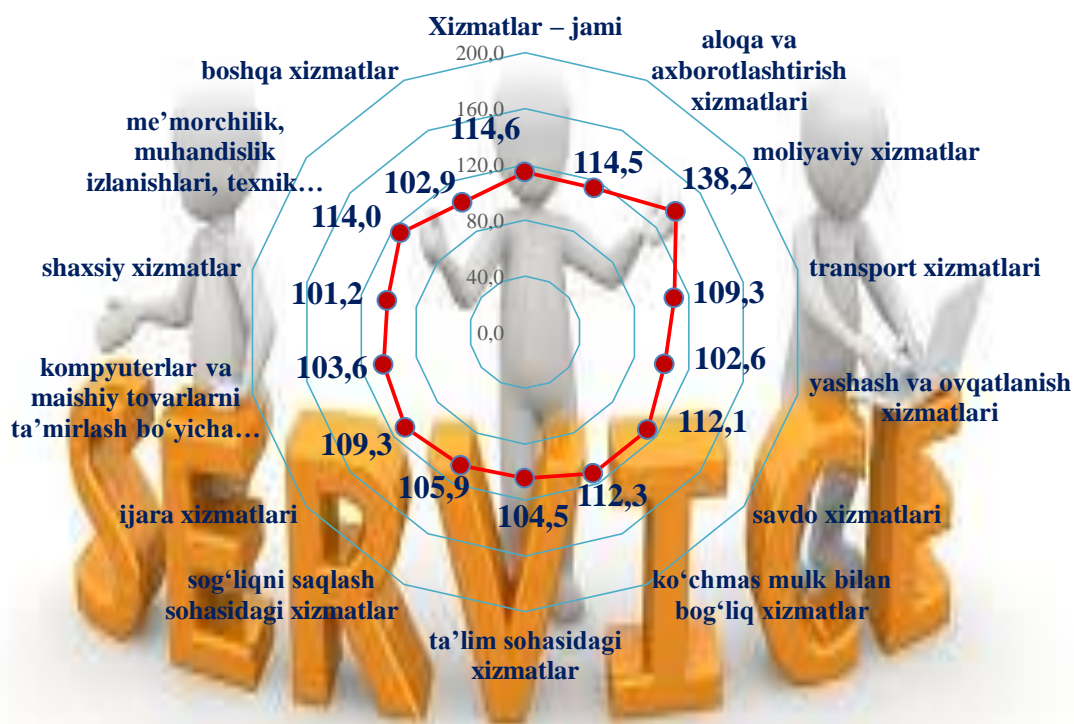


Kegeyli tumani bo'yicha yuqori ulush savdo xizmatlar (32,3 %) va transport xizmatlari (17,2 %)da qayd etildi.

Uncha yuqori bo'lmagan ulush me'morchilik, muhandislik izlanishlari, texnik sinovlar va tahlil sohasidagi xizmatlar (0,6 %), boshqa xizmatlari (0,8 %) da qayd etildi.



**Iqtisodiy faoliyat turlari bo'yicha  
xizmatlarining o'sish sur'ati**  
(yanvar-mart oylarida)



Kegeyli tumanida o'tgan yilning mos davriga nisbatan yuqori o'sish sur'atlari moliyaviy xizmatlar (138,2 %) va aloqa va axborotlashtirish xizmatlari (114,5 %), da qayd etildi.

Uncha yuqori bo'lmagan o'sish sur'atlari shaxsiy xizmatlar (101,2 %) da qayd etildi.

## IV. KORXONALAR VA TASHKILOTLAR FAOLIYATINING UMUMIY TAVSIFI

### 1.1 Korxonalar va tashkilotlarning umumiy tavsifi

Korxonalar va tashkilotlar yagona davlat registri ma'lumotlariga ko'ra, tuman bo'yicha 2022 yilning 1 aprel holatiga ro'yxatga olingan yuridik shaxslar soni 1358 tani tashkil qilib, shundan 1155 tasi yoki 85,1 foizi faoliyat ko'rsatmoqda.

Iqtisodiy faoliyat turlari bo'yicha ro'yxatga olingan korxonalar va tashkilotlarning asosiy qismi qishloq, o'rmon va baliqchilik xo'jaligi 754 ta (55,5 foizi), savdo 167 ta (12,3 foiz), sanoat 98 ta (7,2 foizi) va qurilish sohalari 67 ta (4,9 foizi)ga to'g'ri keladi.

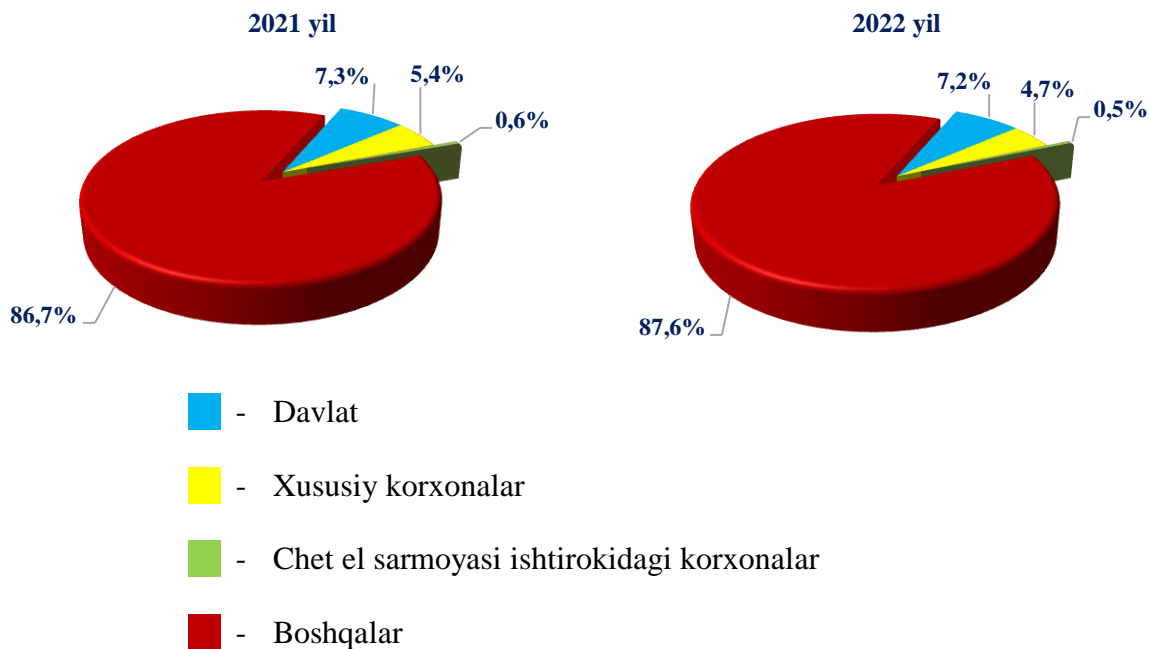
### 2022 yilning 1 aprel holatiga ro'yxatga olingan hamda faoliyat ko'rsatayotgan korxonalar va tashkilotlar iqtisodiy faoliyat turlari bo'yicha

	Ro'yxatga olinganlar		Faoliyat ko'rsatayotganlar	
	birlik	yakunga nisbatan foizda	birlik	yakunga nisbatan foizda
<b>Jami</b>	<b>1358</b>	<b>100,0</b>	<b>1155</b>	<b>100,0</b>
<i>shu jumladan:</i>				
qishloq, o'rmon va baliqchilik xo'jaligi	754	55,5	591	51,2
sanoat	98	7,2	84	7,3
qurilish	67	4,9	66	5,7
savdo	167	12,3	155	13,4
tashish va saqlash	25	1,8	23	2,0
yashash va ovqatlanish bo'yicha xizmatlar	42	3,1	39	3,4
axborot va aloqa	10	0,7	9	0,8
sog'liqni saqlash va ijtimoiy xizmatlar ko'rsatish	15	1,1	14	1,2
boshqa turdagi xizmatlar ko'rsatish	180	13,4	174	15,0

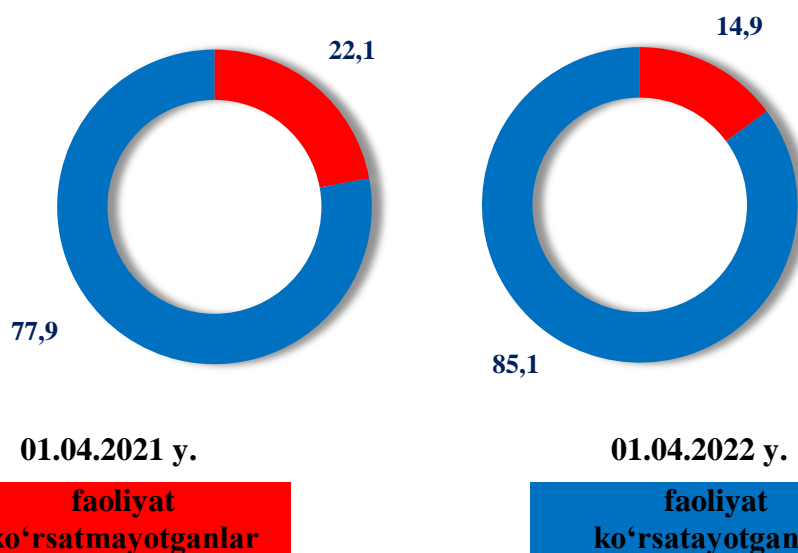
Ro'yxatga olingan korxonalar umumiy sonining 10,2 foizi notijorat mulki xamda 89,8 foizi tijorat mulki shaklidagi korxonalarni tashkil etadi.

Ushbu korxonalarining 7,2 foizi davlat korxonalar, 4,7 foizi xususiy korxonalar, 0,5 foizi chet el sarmoyasi ishtirokidagi korxonalar, 87,6 foizi boshqa korxonalar ulushiga to'g'ri keldi.

**Ro'yxatga olingan yuridik shaxslarning tashkiliy-huquqiy shakllari**  
(1 aprel holatiga, umumiy soniga nisbatan foiz hisobida)



**Korxonalar va tashkilotlarning umumiy sonidan faoliyat ko'rsatayotganlar va faoliyat ko'rsatmayotganlarning ulushi, %**



**Yanvar-mart oylarida yangi tashkil etilgan korxonalar va tashkilotlarning  
iqtisodiy faoliyat turlari bo'yicha soni, birlikda  
(fermer va dehqon xo'jaliklaridan tashqari)**

	2021 y.		2022 y.	
	<i>umumiy soni</i>	<i>ulushi, %</i>	<i>umumiy soni</i>	<i>ulushi, %</i>
<b>Jami</b>	<b>52</b>	<b>100,0</b>	<b>49</b>	<b>100,0</b>

*shundan:*

qishloq, o'rmon va baliqchilik xo'jaligi	26	50,0	24	49,0
sanoat	10	19,2	6	12,2
qurilish	2	3,8	1	2,0
savdo	10	19,2	9	18,4
tashish va saqlash	-	-	2	4,1
yashash va ovqatlanish bo'yicha xizmatlar	-	-	2	4,1
axborot va aloqa	-	-	-	-
sog'liqni saqlash va ijtimoiy xizmatlar ko'rsatish	-	-	-	-
boshqa turlar	4	7,8	5	10,2

2022 yil yanvar-martda jami 49 ta yangi korxonalar va tashkilotlar ro'yxatga olingan (shundan kichik biznes sub'ektlari 47 ta).

Iqtisodiy faoliyat turlari bo'yicha yangi ro'yxatga olingan korxonalar va tashkilotlarning 24 (49,0 foiz) tasi qishloq, o'rmon va baliqchilik xo'jaligi, 6 (12,2 foiz) tasi sanoatda, 9 (18,4 foiz) savdoda, 5 (10,2) tasi boshqa turlar sohalariga to'g'ri keladi.

Hisobot davrida 42 ta korxonalar va tashkilotlar faoliyati tugatilgan.

## Kichik tadbirkorlik subyektlari

(dehqon va fermer xo'jaliklarisiz)

Korxonalar va tashkilotlar yagona davlat registri ma'lumotlariga ko'ra, 2022 yilning 1 aprel holatiga ro'yxatga olingan kichik tadbirkorlik sub'ektlari (dehqon va fermer xo'jaliklarisiz) soni 668 tani tashkil qilib, shundan 607 tasi yoki 90,9 foizi faoliyat ko'rsatmoqda.

Iqtisodiy faoliyat turlari bo'yicha ro'yxatga olingan kichik tadbirkorlik subyektlarining asosiy qismi qishloq, o'rmon va baliqchilik xo'jaligi 204 ta (30,5 foizi), savdo 167 ta (25,0 foizi), sanoat 96 ta (14,4 foizi), qurilish 66 ta (9,9 foizi), yashash va ovqatlanish bo'yicha xizmatlar 42 ta (6,3 foizi) sohalariga to'g'ri keladi.

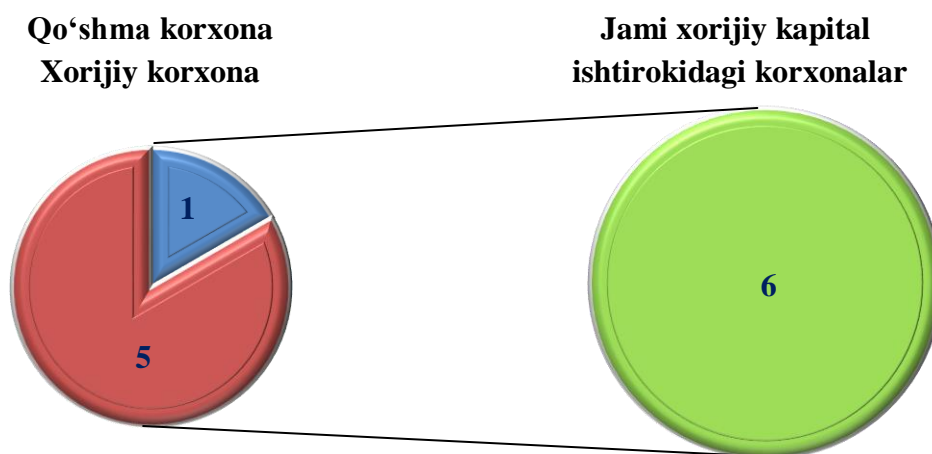
### 2022 yilning 1 aprel holatiga ro'yxatga olingan hamda faoliyat ko'rsatayotgan kichik tadbirkorlik sub'ektlari iqtisodiy faoliyat turlari bo'yicha soni (dehqon va fermer xo'jaliklarisiz)

	Ro'yxatga olinganlar		Faoliyat ko'rsatayotganlar	
	birlik	yakunga nisbatan foizda	birlik	yakunga nisbatan foizda
<b>Jami</b>	<b>668</b>	<b>100,0</b>	<b>607</b>	<b>100,0</b>
<i>shu jumladan:</i>				
qishloq, o'rmon va baliqchilik xo'jaligi	204	30,5	181	29,8
sanoat	96	14,4	82	13,5
qurilish	66	9,9	65	10,7
savdo	167	25,0	155	25,5
tashish va saqlash	25	3,7	23	3,8
yashash va ovqatlanish bo'yicha xizmatlar	42	6,3	39	6,4
axborot va aloqa	9	1,3	8	1,3
sog'liqni saqlash va ijtimoiy xizmatlar ko'rsatish	14	2,1	13	2,1
boshqa turdagi xizmatlar ko'rsatish	45	6,8	41	6,9

## Xorijiy investitsiyalar va sarmoyalar ishtirokidagi korxonalar

Korxonalar va tashkilotlar yagona davlat registri ma'lumotlariga ko'ra, 2022 yilning 1 aprel holatiga ro'yxatga olingan xorijiy investitsiyalar va sarmoyalar ishtirokidagi korxonalar soni 7 tani tashkil qilib, 6 tasi faoliyat ko'rsatib kelmoqda.

### Faoliyat ko'rsatayotgan xorijiy kapital ishtirokidagi korxonalarining iqtisodiy faoliyat turlari bo'yicha soni, birlikda



### Faoliyat ko'rsatayotgan xorijiy kapital ishtirokidagi korxonalarining iqtisodiy faoliyat turlari bo'yicha soni, birlikda

	01.04.2021 y.		01.04.2022 y.	
	<i>Korxonalar soni</i>	<i>Jamiga nisbatan ulushi, %</i>	<i>Korxonalar soni</i>	<i>Jamiga nisbatan ulushi, %</i>

<b>Jami</b>	<b>6</b>	<b>100,0</b>	<b>6</b>	<b>100,0</b>
-------------	----------	--------------	----------	--------------

*shundan:*

qishloq, o'rmon va baliqchilik xo'jaligi	1	16,7	1	16,7
sanoat	4	66,6	4	66,6
boshqa turdagi xizmatlar ko'rsatish	1	16,7	1	16,7

**Faoliyat ko'rsatayotgan qishloq xo'jaligi korxonalarining  
mulkchilik shakli bo'yicha yillar kesimida tahlili, birlikda**

	Ferma va dehqon xo'jaliklari soni	shundan:	
		ferma xo'jaliklari	dehqon xo'jaliklari
01.04.2021 y.	386	367	19
01.04.2022 y.	407	401	6

**Oilaviy korxonalar to'g'risida ma'lumot**

2022 yilning 1 aprel holatiga Kegeyli tumanida jami 28 ta oilaviy korxonalar ro'yxatdan o'tgan bo'lib, o'tgan yilga nisbatan 9 taga, faoliyat ko'rsatayotganlari esa 24 tani tashkil etib, 8 taga ko'payganligi kuzatilgan.

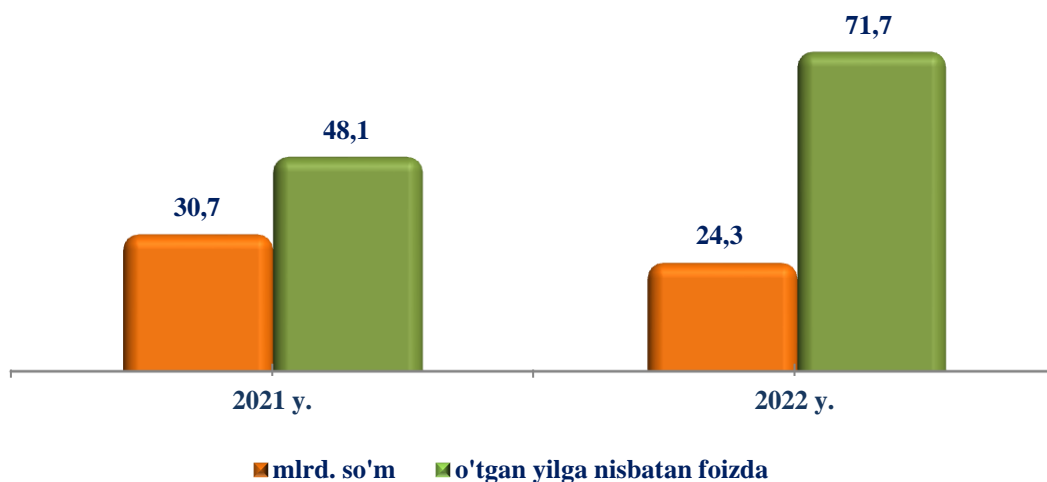
Kegeyli tumanida ro'yxatdan o'tgan oilaviy korxonalarining respublikada tutgan ulushi 1,4 foizga teng bo'lgan, mos ravishda faoliyat ko'rsatayotgan oilaviy korxonalar 1,2 foizni tashkil etgan.

	Ro'yxatga olingan		Faoliyat ko'rsatayotgan	
	01.04.2021 y.	01.04.2022 y.	01.04.2021 y.	01.04.2022 y.
<b>Qoraqalpog'iston Respublikasi</b>	<b>1830</b>	<b>2136</b>	<b>1685</b>	<b>1973</b>
Kegeyli tumani	19	28	16	24
Qoraqalpog'iston Respublikasidagi ulushi, %	1,1	1,4	1,0	1,2

## V. INVESTITSİYALAR VA QURILISH

2022 yil yanvar-martida asosiy kapitalga kiritilgan investitsiyalarning umumiy hajmi milliy valyutada 24,3 mlrd. soʻmni yoki 2021 yilning mos davriga nisbatan oʻsish surʻati 71,7 foizni tashkil qildi.

### Asosiy kapitalga kiritilgan investitsiyalar



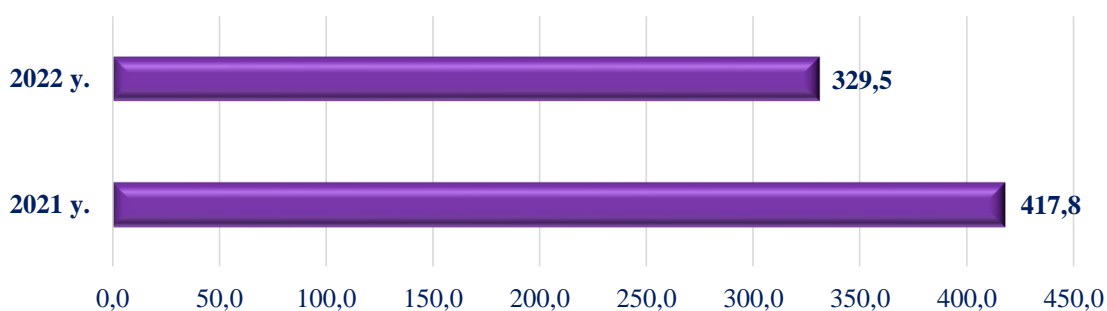
	Asosiy kapitalga oʻzlashtirilgan investitsiyalar					
	2021 y.			2022 y.		
	jami, mlrd.soʻm	oʻsish surʻati, % da	ulushi, %	jami, mlrd.soʻm	oʻsish surʻati, % da	ulushi, %
Qoraqalpogʻiston Respublikasi	1398,5	99,6	100,0	1628,3	105,7	100,0
Kegeyli tumani	30,7	48,1	2,2	24,3	71,7	1,5

### Aholi jon boshiga investitsiya koʻrsatkichlari

	2021 y.		2022 y.	
	ming soʻm	oʻsish surʻati, % da	ming soʻm	oʻsish surʻati, % da
Qoraqalpogʻiston Respublikasi	726,2	98,3	834,1	104,2
Kegeyli tumani	417,8	47,4	329,5	71,5



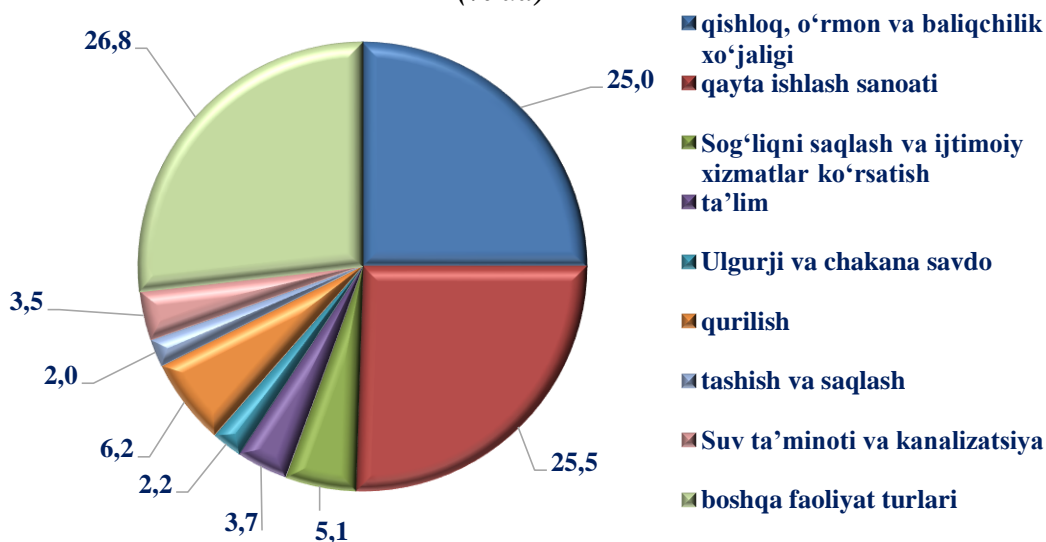
### Aholi jon boshiga asosiy kapitalga investitsiyalar (ming so‘m)



### 2022 yilning yanvar-martida asosiy kapitalga investitsiyalarning moliyalashtirish manbalari bo‘yicha taqsimlanishi

	<i>mlrd.so‘m</i>	<i>jamiga nisbatan % da:</i>
<b>Jami moliyalashtirish manbalari hisobidan, mlrd. so‘m</b>	<b>24,3</b>	<b>100,0</b>
Davlat byudjeti	1,2	4,9
Asosan korxonalar va aholi mablag‘lari	10,4	42,8
Tiklanish va taraqqiyot jamgarmasi	-	-
Suv ta‘minoti va kanalizatsiya tizimlarini rivojlantirish jamgarmasi	-	-
Tijorat banklari kreditlari va boshqa qarz mablag‘lari	8,3	34,2
Xorijiy investitsiya va kreditlar	4,4	18,1

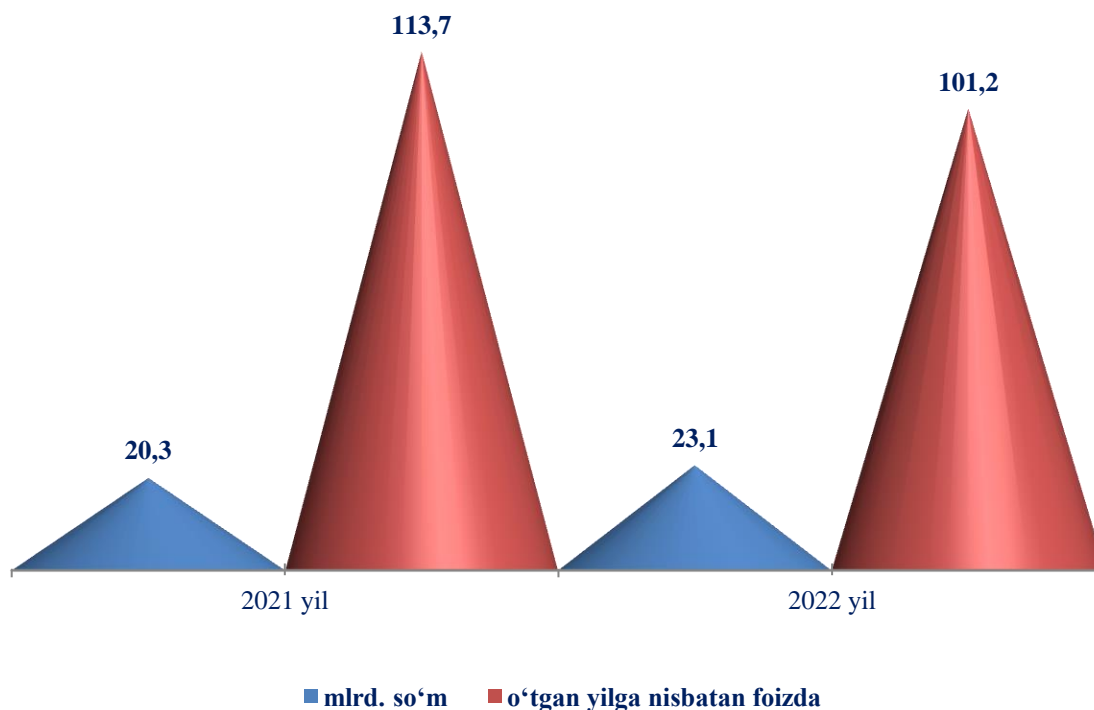
### Iqtisodiy faoliyat turlari bo‘yicha asosiy kapitalga kiritilgan investitsiyalar (% da)



## Qurilish faoliyati

2022 yil yanvar-mart oylarida 23,1 mlrd. soʻmlik qurilish ishlari bajarilib, oʻsish surʻati 2021 yilning yanvar-mart oylariga nisbatan 101,2 foizni tashkil etdi.

### 2022 yilning yanvar-mart oylarida qurilish ishlarining hajmi va oʻsish surʻati



	Bajarilgan qurilish ishlari					
	2021 y.			2022 y.		
	jami, mlrd.soʻm	oʻsish surʻati, % da	ulushi, %	jami, mlrd.soʻm	oʻsish surʻati, % da	ulushi, %
Qoraqalpogʻiston Respublikasi	857,7	101,6	100,0	968,3	101,0	100,0
Kegeyli tumani	20,3	113,7	0,1	23,1	101,2	2,4

### Aholi jon boshiga qurilish ishlari hajmi

	2021 y.		2022 y.	
	ming so'm	o'sish sur'ati, % da	ming so'm	o'sish sur'ati, % da
Qoraqalpog'iston Respublikasi	445,4	100,4	496,0	99,7
Kegeyli tumani	277,4	112,6	313,5	100,5

### 2022 yilning yanvar-martida yangi qurilish va rekonstruksiya hisobidan foydalanishga topshirilgan turar-joy va ijtimoiy soha obyektlari

	Barcha manbalar hisobidan			
	foydalanishga topshirildi		2021 yil yanvar-martiga nisbatan foizda	
	jami	shu jumladan qishloq joylarda	jami	shu jumladan qishloq joylarda

<b>Uy-joy, umumiy maydoni ming kv.m</b>	<b>2,0</b>	<b>0,9</b>	<b>40,8</b>	<b>32,1</b>
<i>undan:</i>				
yakka tartibdagi uy-joylar	2,0	0,9	40,8	32,1
yakka tartibdagi uy-joylar namunaviy loyihalar bo'yicha shahar va qishloq joylarda	-	-	-	-
Kasalxonalar, yotoq o'rni	-	-	-	-
Umumiy ta'lim va maxsus maktablar, o'quvchilar o'rni	-	-	-	-
Suv tarmoqlari, km.	-	-	-	-

2022 yil yanvar-martida umumiy maydoni 2,0 ming kv.m. bo'lgan 15 ta uy (2021 yilning yanvar-martiga nisbatan 40,8 foiz) uy-joy foydalanishga topshirildi.

## VI. ISTE'MOL BOZORI VA TASHQI IQTISODIY ALOQALAR

Joriy yilning yanvar-mart oylarida chakana savdo tovar aylanmasi 69,8 mlrd. so‘mni yoki 2022 yilning shu davriga nisbatan 105,6 % ni tashkil qildi.

Yirik korxonalarining chakana savdo tovar aylanmasida (umumiy ovqatlanishni qo‘shgan holda) 0,4 mlrd. so‘mni tashkil qiladi va umumiy chakana savdo tovar aylanmasidagi ulushi 0,5 % ni tashkil qildi.

Kichik korxonalar va mikrofirmalarning tovar aylanmasi 25,0 mlrd. so‘mga yetdi, umumiy chakana savdo tovar aylanmasidagi ulushi esa 35,9 % ni tashkil qildi.

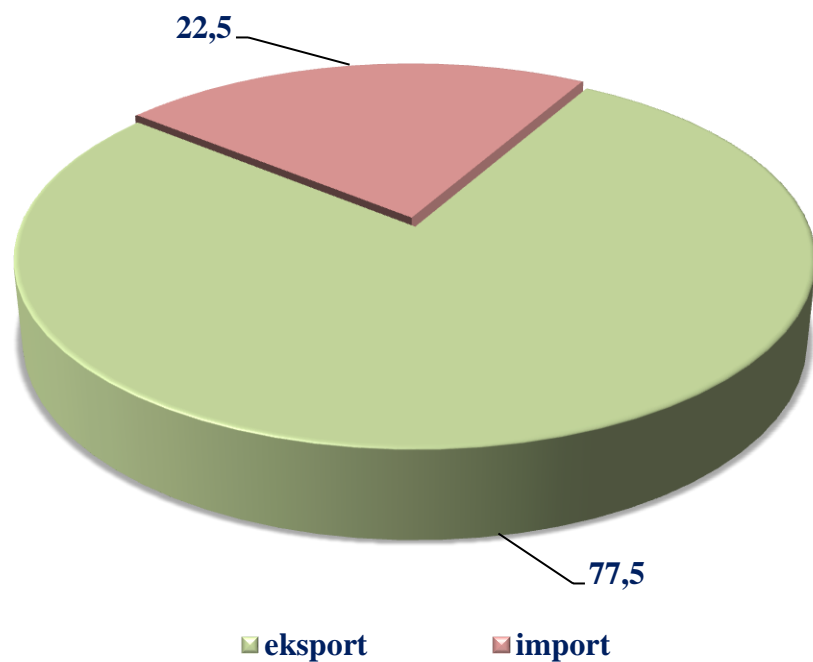
Umumiy tovar aylanmasi hajmining 44,3 mlrd. so‘mi yakka tartibdagi tadbirkorlar va jismoniy shaxslarning hisobiga to‘g‘ri keldi. Ushbu sektorning jami chakana savdo tovar aylanmasi hajmidagi ulushi 63,6 % ga teng bo‘ldi.

**Chakana savdo tovar aylanmasi  
(ovqatlanishni qo‘shgan holda) tarkibi, foizda  
(2022 yilning yanvar–mart holatiga)**



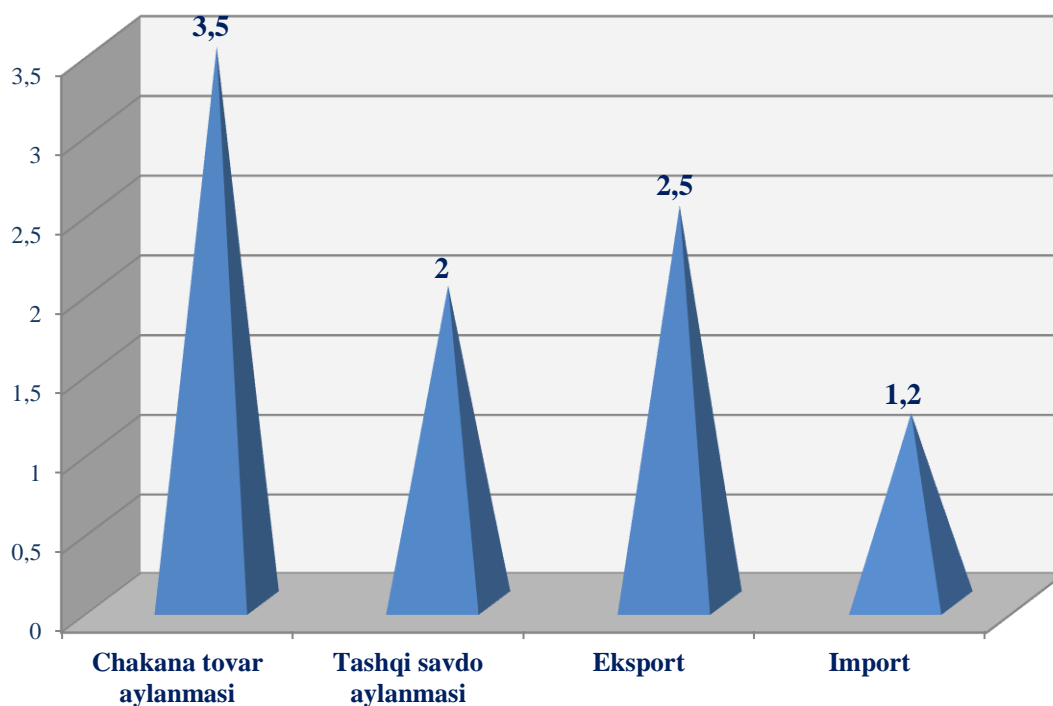
	Jami		Aholi jon boshiga	
	mlrd. so 'm	2021 yilning yanvar-martiga nisbatan foizda	ming so 'm	2021 yilning yanvar-martiga nisbatan foizda
Chakana tovar aylanmasi	69,8	105,6	946,7	104,9

**Tashqi savdoda eksport va importni ulushi, foizda**



Kegeyli tumanida tashqi savdoning 22,5 foizni import tashkil qiladi. Import yanvar-mart oyida 0,6 mln dollarga teng bo'ldi.

**Kegeyli tumanining ichki va tashqi savdo ko'rsatkichlarining Qoraqalpog'iston Respublikasida tutgan ulushi, foizda**



**Tashqi savdo aylanmasi**  
(mln. AQSh dollari)

	Tashqi savdo aylanmasi	Eksport	Import	Saldo
2022 yilning yanvar-mart oylarida	2,8	2,2	0,6	1,6


Kegeyli tumani tashqi savdo aylanmasi 2022 yilning yanvar–martida 2,8 mln. AQSh dollari, jumladan eksport 2,2 mln. AQSh dollari, import 0,6 mln. AQSh dollari, shuningdek tashqi savdo saldosini 1,6 mln. AQSh dollari tashkil etdi.

## VII. QISHLOQ, O‘RMON VA BALIQCHILIK XO‘JALIGI

### 2022 yilda ishlab chiqarilgan qishloq xo‘jaligi mahsulotlarining ishlab chiqarish hajmida dehqonchilik va chorvachilikning ulushi



### 2022 yilda ishlab chiqarilgan qishloq xo‘jaligi mahsulotlarining xo‘jaliklar toifalari bo‘yicha taqsimlanishi



## Qishloq, o‘rmon va baliqchilik xo‘jaligi sohasining asosiy ko‘rsatkichlari

	mlrd. so‘m		o‘sish sur‘ati, %
	2021 y.	2022 y.	
<b>Qishloq, o‘rmon va baliqchilik xo‘jaligi sohasida ishlab chiqarish hajmi</b>	<b>43,5</b>	<b>46,2</b>	<b>100,1</b>
<b>Qishloq xo‘jaligi mahsulotlari ishlab chiqarish hajmi</b>	<b>42,3</b>	<b>45,0</b>	<b>100,3</b>
<i>shu jumladan:</i>			
fermer xo‘jaliklari	2,2	2,4	95,5
dehqon (shaxsiy yordamchi) xo‘jaliklari	39,9	42,3	100,6
qishloq xo‘jaligi faoliyatini amalga oshiruvchi tashkilotlar	0,2	0,3	93,8
<b>Dehqonchilik mahsulotlari ishlab chiqarish hajmi –jami</b>	<b>1,8</b>	<b>2,1</b>	<b>98,9</b>
<i>shu jumladan:</i>			
fermer xo‘jaliklari	1,6	1,9	99,5
dehqon (shaxsiy yordamchi) xo‘jaliklari	0,1	0,1	101,4
qishloq xo‘jaligi faoliyatini amalga oshiruvchi tashkilotlar	0,1	0,1	88,1
<b>Chorvachilik mahsulotlari ishlab chiqarish hajmi jami</b>	<b>40,5</b>	<b>42,8</b>	<b>100,3</b>
<i>shu jumladan:</i>			
fermer xo‘jaliklari	0,6	0,5	84,4
dehqon (shaxsiy yordamchi) xo‘jaliklari	39,8	42,2	100,6
qishloq xo‘jaligi faoliyatini amalga oshiruvchi tashkilotlar	0,1	0,1	99,0
<b>O‘rmon xo‘jaligida ishlab chiqarilgan mahsulot (xizmat)lar hajmi</b>	<b>0,7</b>	<b>0,7</b>	<b>99,7</b>
<b>Baliqchilik xo‘jaligida ishlab chiqarilgan mahsulot (xizmat)lar hajmi</b>	<b>0,4</b>	<b>0,4</b>	<b>78,2</b>



**Dehqonchilik.**  
**Yanvar-martda dehqonchilik mahsulotlari ishlab chiqarish**

	<i>tonna</i>		<i>o'sish sur'ati,</i> <i>%</i>
	<i>2021 y.</i>	<i>2022 y.</i>	
<b>Don va dukkakli don ekinlari - jami</b>	<b>0,0</b>	<b>0,0</b>	<b>0,0</b>
<i>shu jumladan:</i>	0,0	0,0	0,0
fermer xo'jaliklari	0,0	0,0	0,0
dehqon (shaxsiy yordamchi) xo'jaliklari	0,0	0,0	0,0
qishloq xo'jaligi faoliyatini amalga oshiruvchi tashkilotlar	0,0	0,0	0,0
<b>Kartoshka</b>	<b>0,0</b>	<b>0,0</b>	<b>0,0</b>
<i>shu jumladan:</i>	0,0	0,0	0,0
fermer xo'jaliklari	0,0	0,0	0,0
dehqon (shaxsiy yordamchi) xo'jaliklari	0,0	0,0	0,0
qishloq xo'jaligi faoliyatini amalga oshiruvchi tashkilotlar	0,0	0,0	0,0
<b>Sabzavotlar – jami</b>	<b>1,0</b>	<b>1,0</b>	<b>100,0</b>
<i>shu jumladan:</i>			
fermer xo'jaliklari	0,0	0,0	0,0
dehqon (shaxsiy yordamchi) xo'jaliklari	1,0	1,0	100,0
qishloq xo'jaligi faoliyatini amalga oshiruvchi tashkilotlar	0,0	0,0	0,0

	tonna		o'sish sur'ati, %
	2021 y.	2022 y.	
<b>Oziqbop poliz – jami</b>	<b>0,0</b>	<b>0,0</b>	<b>0,0</b>
<i>shu jumladan:</i>	0,0	0,0	0,0
fermer xo'jaliklari	0,0	0,0	0,0
dehqon (shaxsiy yordamchi) xo'jaliklari	0,0	0,0	0,0
qishloq xo'jaligi faoliyatini amalga oshiruvchi tashkilotlar	0,0	0,0	0,0
<b>Mevalar va rezavorlar –jami</b>	<b>0,0</b>	<b>0,0</b>	<b>0,0</b>
<i>shu jumladan:</i>	0,0	0,0	0,0
fermer xo'jaliklari	0,0	0,0	0,0
dehqon (shaxsiy yordamchi) xo'jaliklari	0,0	0,0	0,0
qishloq xo'jaligi faoliyatini amalga oshiruvchi tashkilotlar	0,0	0,0	0,0
<b>Uzum – jami</b>	<b>0,0</b>	<b>0,0</b>	<b>0,0</b>
<i>shu jumladan:</i>	0,0	0,0	0,0
fermer xo'jaliklari	0,0	0,0	0,0
dehqon (shaxsiy yordamchi) xo'jaliklari	0,0	0,0	0,0
qishloq xo'jaligi faoliyatini amalga oshiruvchi tashkilotlar	0,0	0,0	0,0

**Chorvachilik.** 2022 yilning 1 aprel holatiga o'tgan yilning shu davriga nisbatan yirik shoxli qoramollar 101,9 foizga (jami 53942 boshni tashkil qildi), shu jumladan sigirlar 101,7 foizga (16588 bosh), qo'y va echkilar 101,1 foizga (33023 bosh), o'sdi.

**1 aprel holatiga chorva mollari  
va parrandalar bosh soni**

	<i>bosh</i>		<i>o'sish surati, %</i>
	<i>2021 y.</i>	<i>2022 y.</i>	
<b>Yirik shoxli qoramollar</b>	<b>52 914</b>	<b>53 942</b>	<b>101,9</b>
<i>shu jumladan:</i>			
fermer xo'jaliklari	1 453	1 800	123,9
dehqon (shaxsiy yordamchi) xo'jaliklari	51 202	52 020	101,6
Qishloq xo'jaligi faolyatini amalga oshiruvchi tashkilotlar	259	122	47,1
<b>ulardan sigirlar</b>	<b>16 303</b>	<b>16 588</b>	<b>101,7</b>
<i>shu jumladan:</i>			
fermer xo'jaliklari	401	513	127,9
dehqon (shaxsiy yordamchi) xo'jaliklari	15 740	16 050	102,0
qishloq xo'jaligi faolyatini amalga oshiruvchi tashkilotlar	162	25	15,4
<b>Qo'y va echkilar</b>	<b>32 668</b>	<b>33 023</b>	<b>101,1</b>
<i>shu jumladan:</i>			
fermer xo'jaliklari	2 307	2 860	124,0
dehqon (shaxsiy yordamchi) xo'jaliklari	29 805	29 652	99,5
qishloq xo'jaligi faolyatini amalga oshiruvchi tashkilotlar	556	511	91,9

	<i>bosh</i>		<i>o'lish surati, %</i>
	<i>2021 y.</i>	<i>2022 y.</i>	
<b>Otlar</b>	<b>1 383</b>	<b>1 384</b>	<b>100,1</b>
<i>shu jumladan:</i>			
fermer xo'jaliklari	103	110	106,8
dehqon (shaxsiy yordamchi) xo'jaliklari	1 274	1 272	99,8
qishloq xo'jaligi faolyatini amalga oshiruvchi tashkilotlar	6	2	33,3
<b>Parrandalar</b>	<b>64 647</b>	<b>64 759</b>	<b>100,2</b>
<i>shu jumladan:</i>			
fermer xo'jaliklari	2 289	2 704	118,1
dehqon (aholining shaxsiy yordamchi) xo'jaliklari	61 258	61 995	101,2
qishloq xo'jaligi faolyatini amalga oshiruvchi tashkilotlar	1 100	60	5,5

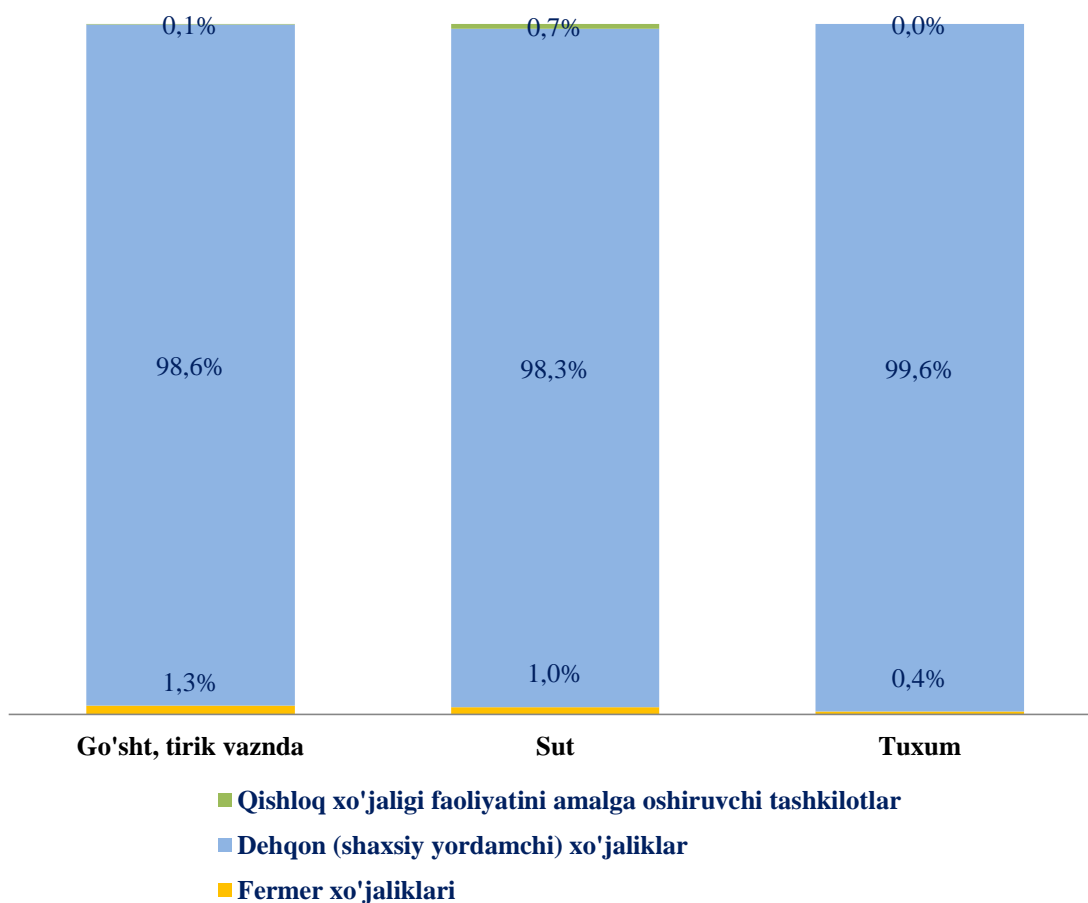
Dehqon (aholining shaxsiy yordamchi) xo'jaliklarida yirik shoxli qoramollarning ulushi 96,4 foizni, fermer xo'jaliklarida esa 3,3 foizni, shu jumladan, sigirlar mos ravishda 96,8 va 3,1 foizni, qo'y va echkilar 89,8 va 8,7 foizni, otlar 91,9 va 7,9 foizni, parrandalar 95,7 va 4,2 foizni tashkil etdi.

2022 yilning yanvar-martida barcha toifadagi xo'jaliklarda tirik vazn hisobida 781,0 tonna go'sht (2021 yilning yanvar-martiga nisbatan 0,9 foiz), 2666,0 tonna sut (0,1 foiz), 2514,0 ming dona tuxum (4,8 foizga kam) ishlab chiqarildi.

## Yanvar-mart oylarida ishlab chiqarilgan chorvachilik mahsulotlari

	2021 y.	2022 y.	<i>o'sish sur'ati, %</i>
<b>Go'sht (tirik vaznda), tonna</b>	<b>774,0</b>	<b>781,0</b>	<b>100,9</b>
<i>shu jumladan:</i>			
fermer xo'jaliklari	10,0	10,0	100,0
dehqon (aholining shaxsiy yordamchi) xo'jaliklari	764,0	770,0	100,8
qishloq xo'jaligi faolyatini amalga oshiruvchi tashkilotlar	0,0	1,0	0,0
<b>Sut, tonna</b>	<b>2 663,0</b>	<b>2 666,0</b>	<b>100,1</b>
<i>shu jumladan:</i>			
fermer xo'jaliklari	46,0	26,0	56,5
dehqon (aholining shaxsiy yordamchi) xo'jaliklari	2 617,0	2 620,0	100,1
qishloq xo'jaligi faolyatini amalga oshiruvchi tashkilotlar	0,0	20,0	0,0
<b>Tuxum, mingdona</b>	<b>2 641,0</b>	<b>2 514,0</b>	<b>95,2</b>
<i>shu jumladan:</i>			
fermer xo'jaliklari	3,0	9,0	300,0
dehqon (aholining shaxsiy yordamchi) xo'jaliklari	2 504,0	2 505,0	100,0
Qishloq xo'jaligi faolyatini amalga oshiruvchi tashkilotlar	134,0	0,0	0,0

## 2022 yilda asosiy turdagi chorvachilik mahsulotlarini ishlab chiqarishda xo'jaliklar toifalarining ulushi



**Fermer xo'jaliklari.** 2022 yilning yanvar-martida fermer xo'jaliklari tomonidan ishlab chiqarilgan qishloq xo'jaligi mahsulotlari hajmi 2,4 mlrd. so'mni tashkil qildi.

2022 yilning 1 aprel holatiga fermer xo'jaliklarida 1800 bosh yirik shoxli qoramol, shu jumladan 513 bosh sigir, 2860 bosh qo'y va echkilar, 110 bosh ot, 2704 bosh parrandalar mavjud.

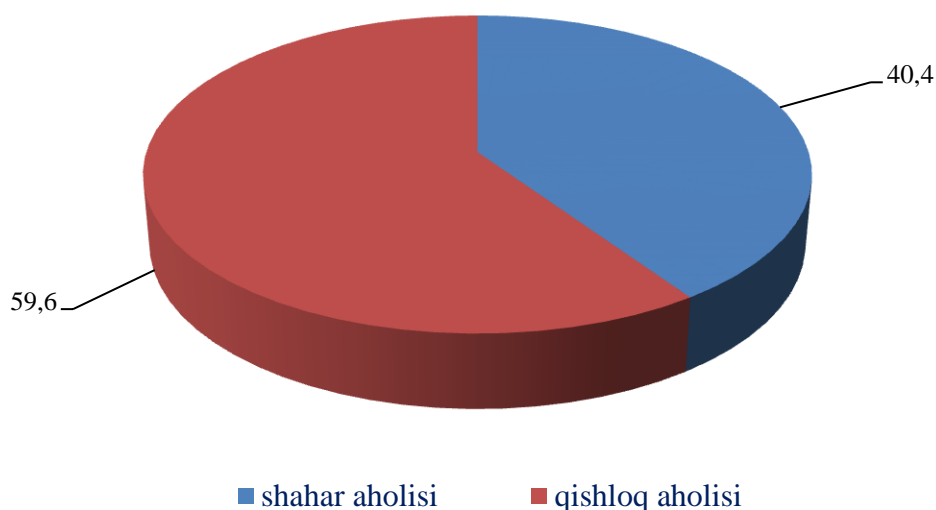
## VIII. DEMOGRAFIYA VA MEHNAT BOZORI

Dastlabki ma'lumotlarga ko'ra, Kegeyli tumanida 2022 yilning 1 aprel holatiga doimiy aholi soni 73,8 ming kishini tashkil qildi va yil boshidan 0,2 ming kishigayoki 100,3 foizga ko'paydi.

**Doimiy aholi soni**  
(2022 yil 1 aprel holatiga, ming kishi)

	Jami aholi soni	Jami aholi sonidan:	
		Shahar aholisi	Qishloq aholisi
<b>Qoraqalpog'iston Respublikasi</b>	<b>1955,7</b>	<b>958,2</b>	<b>997,5</b>
Kegeyli tumani	73,8	29,8	44
ulushi, %	3,8	3,1	4,4

**Shahar va qishloq aholisi tarkibi (foizda)**



Shuningdek, 2022 yilning 1 aprel holatiga Kegeyli tumanida 51,2 % erkaklar va 48,8 % ayollar tashkil etgan. Demak, Kegeyli tumanida erkaklar soni ayollar soniga nisbatan ko'proq ekanligini kuzatishimiz mumkin.

## Yanvar-mart oylarida aholining tabiiy harakati

	<i>kishi</i>		<i>o‘shish, kamayish</i>	<i>har 1000 aholiga, nisbatan</i>	
	<i>2021 y.</i>	<i>2022 y.<sup>1)</sup></i>		<i>2021 y.</i>	<i>2022 y.<sup>1)</sup></i>
Tug‘ilganlar	325	361	36	18,0	19,9
O‘lganlar	76	99	23	4,2	5,4
shu jumladan					
1 yoshgacha bolalar o‘limi*					
Tabiiy o‘shish	249	262	13	13,8	14,5
Nikohlar	207	160	-47	11,5	8,8
Ajralishlar	15	21	6	0,8	1,2

**Tug‘ilish darajasi.** 2022 yilning yanvar-mart holatiga Kegeyli tumanida tug‘ilganlar soni 361 kishini tashkil qildi va 2022 yilning shu davriga (325 kishi) nisbatan 36 taga ko‘paydi. Tug‘ilish koeffitsienti mos ravishda 19,9 promilleni tashkil qildi (2021 yilning shu davrida 18,0 promille)

**O‘lim darajasi.** 2022 yilning yanvar-mart holatiga Kegeyli tumanida o‘lganlar soni 99 kishini tashkil qildi va 2022 yilning shu davriga (76 kishi) nisbatan 23 taga o‘limlar soni ko‘paydi. Mos ravishda o‘lim koeffitsienti 5,4 promilleni tashkil qildi (2021 yil yanvar-martida 4,2 promille).

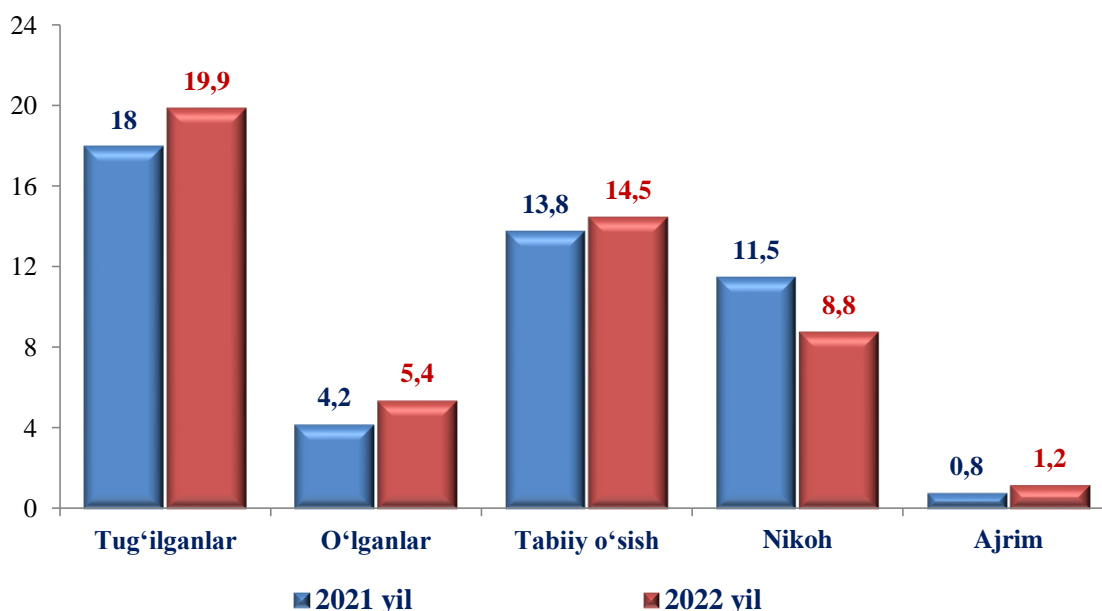
**Tabiiy o‘shish.** Yuqoridagi jadvaldan shuni kuzatishimiz mumkinki 2022 yilning yanvar-mart holatiga Kegeyli tumanida 262 kishini tashkil qildi va 2021 yilning shu davriga (249 kishi) nisbatan 13 taga ko‘payganligini kuzatishimiz mumkin.

<sup>1)</sup>dastlabki malumot

<sup>1)</sup>dastlabki malumot

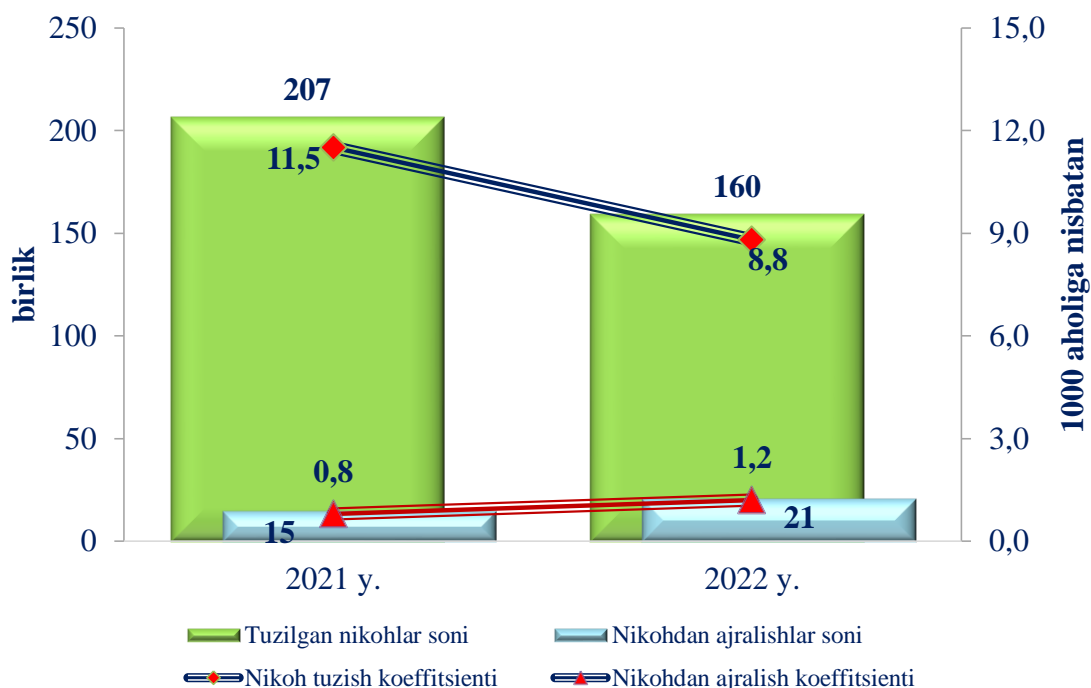


### Yanvar-mart oylarida tugʻilganlar, oʻlganlar, tabiiy oʻsish, nikoh va ajralishlar koeffitsienti



**Nikoh va ajralishlar.** 2022 yilning yanvar-mart oylarida FHDYo organlarida 160 ta nikohlar va 21 ta ajralishlar roʻyxatga olindi. Ming aholiga nisbatan 8,8 ta nikoh (2021 yilning tegishli davrida 11,5 ta) va 1,2 ta ajralishlar (2021 yilning tegishli davrida 0,8 ta) toʻgʻri keladi.

### Tuzilgan nikohlar va nikohdan ajralishlar soni va koeffitsienti



## Yanvar-mart oylarida aholining migratsiya ko'rsatkichlari

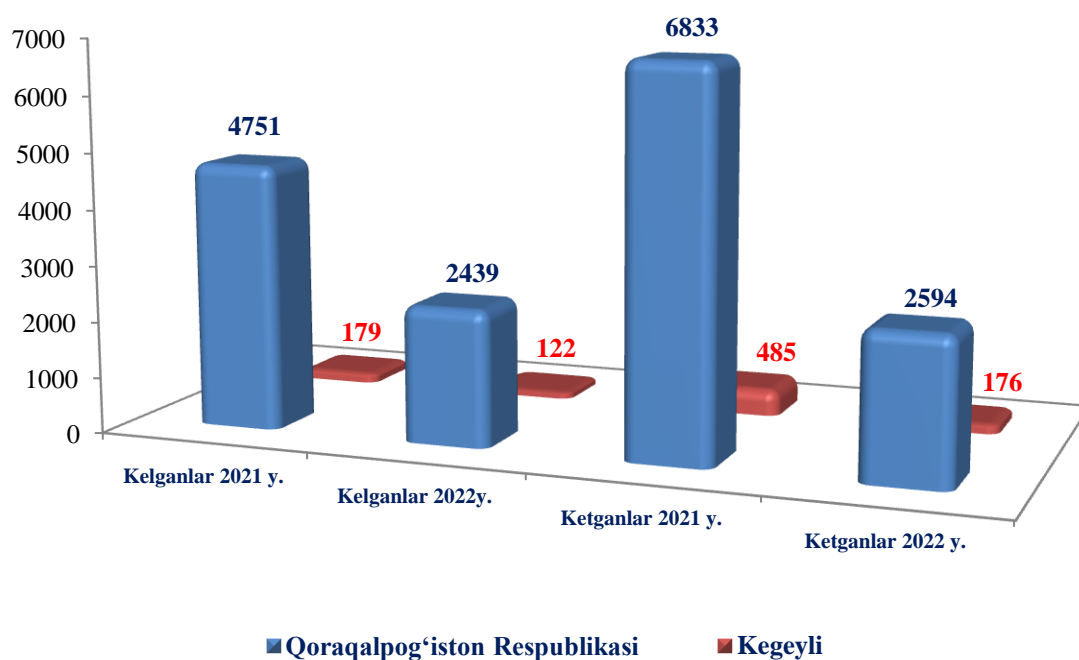
(kishi)

	Kelganlar		Ketganlar		Migratsiya saldosi	
	2021 y.	2022 y.	2021 y.	2022 y.	2021 y.	2022 y.
<b>Qoraqalpog'iston Respublikasi</b>	<b>4 751</b>	<b>2 439</b>	<b>6 833</b>	<b>2 594</b>	<b>-2 082</b>	<b>-155</b>
Kegeyli tumani	179	122	485	176	-306	-54
Qoraqalpog'iston Respublikasidagi ulushi, %	3,8	5,0	7,1	6,8	x	x

**Migratsiya.** Dastlabki ma'lumotlarga ko'ra, 2022 yilning yanvar-mart oylarida tuman bo'yicha ko'chib kelganlar soni 122 kishini, shu davr mobaynida ko'chib ketganlar soni esa 176 kishini tashkil qildi. Migratsiya qoldig'i minus 54 kishiga (2021 yilning shu davrida minus 306 kishi) teng bo'ldi.

## Yanvar-mart oylarida aholining migratsiya ko'rsatkichlari

(kishi)



## IX . O‘RTACHA OYLIK NOMINAL HISOBLANGAN ISH HAQI

**2022 yilning yanvar-mart oyi uchun o‘rtacha nominal  
hisoblangan ish haqi**  
*(qishloq xo‘jaligi va kichik tadbirkorlik subyektlaridan tashqari  
ming so‘m*

	<i>mart</i>	<i>yanvar-mart</i>
<b>Jami</b>	<b>2738,2</b>	<b>2589,7</b>
shu jumladan:		
Sanoat	1992,0	1767,1
Qurilish	2598,9	2567,3
Axborot va aloqa	1170,0	1170,0
Bank, sug‘urta, lizing, kredit va vositachilik	7465,6	5851,2
Ta‘lim	2622,5	2567,1
Sog‘liqni saqlash va ijt. xizmat ko‘rsatish	2874,4	2666,4
Boshqa faoliyat turlari	2870,6	2657,4

2022 yilning yanvar-mart oylarida Kegeyli tumanida o‘rtacha oylik nominal hisoblangan ish haqi 2589,7 ming so‘mni tashkil etdi.

Bunda ish haqiga ustama, mukofot, rag‘batlantirish xususiyatiga ega to‘lovlar, kompensatsiya va ishlanmagan vaqt uchun haq kabi to‘lovlar kiritilgan, shuningdek uning tarkibida jismoniy shaxslar daromad solig‘i, ijtimoiy sug‘urta va kasaba uyushmasiga to‘lovlar ham mavjud.

**2022 yilning yanvar-mart oylari uchun o'rtacha nominal  
hisoblangan ish haqi**  
(qishloq xo'jaligi va kichik tadbirkorlik subyektlaridan tashqari)

*ming so'm*

	<i>mart</i>	<i>yanvar-mart</i>
<b>Qoraqalpog'iston Respublikasi</b>	<b>3164,8</b>	<b>2925,0</b>
Nukus sh.	4298,9	3857,0
<i>tumanlar:</i>		
Amudaryo	2315,6	2198,2
Beruniy	2397,9	2284,8
Bo'zatov	2268,1	2065,7
Qonliko'l	2525,1	2398,5
Qorao'zak	2247,7	2131,7
Kegeyli	2738,2	2589,7
Qo'ng'iro't	3389,6	3252,8
Mo'ynoq	2382,4	2187,5
Nukus	3067,4	2764,0
Taxiatosh	3394,6	2991,8
Taxtako'pir	2218,7	2128,7
To'rtko'l	2556,1	2379,8
Xo'jayli	2759,4	2592,1
Chimboy	2590,0	2482,2
Shumanay	2394,7	2264,5
Ellikqal'a	2518,9	2425,7

Qoraqalpog'iston Respublikasida o'rtacha oylik ish haqining eng past miqdori Bo'zatov tumani 2065,7 ming so'm (respublikadagi o'rtacha oylik ish haqiga nisbatan 70,6 foiz), Taxtako'pir tumanida 2128,7 ming so'mni (72,8 foiz) va Qorao'zak tumanida 2131,7 ming so'mni (72,9 foiz) tashkil etgan.

**KEGEYLI TUMANINING  
MAKROIQTISODIY KO'RSATKICHLARI  
2022 yil yanvar-mart**

*Nashrga mas'ul:*  
*Qoraqalpog'iston Respublikasi statistika boshqarmasi*  
*tel. (61) 224-93-10, (361) 222-74-58*

*Qoraqalpog'iston Respublikasi statistika boshqarmasi*  
*Nukus sh., A.Dosnazarov ko'chasi, 97a*  
**www.qrstat.uz**